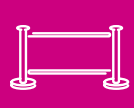




ultima
displays™

THE DISPLAY HANDBOOK 2026
















Des supports d'image pour chaque besoin

Accroître la notoriété d'une marque pour créer la différence

Notre objectif est de fournir aux imprimeurs grand format, aux agences marketing, aux standistes et autres partenaires spécialisés, des solutions de communication visuelle innovantes et qualitatives, qui apportent une véritable valeur ajoutée à leurs clients.

Notre vaste gamme de supports de communication s'étend des rouleaux aux stands d'exposition sur-mesure, en passant par des drapeaux, totems et autres murs d'image. Cette offre complète et variée, associée à des visuels imprimés de haute qualité, permet aux marques d'attirer l'attention de leur public cible.

- | | | | |
|---|--|---|--|
|  | Top ventes |  | Fabriqué en Europe |
|  | Structure garantie 1 an |  | Utilisable avec visuel en textile |
|  | Structure garantie 5 ans |  | Utilisable avec visuel en PVC |
|  | Sac de transport inclus |  | Utilisable avec visuel adhésif |
|  | Produit retro-éclairé |  | Utilisable avec panneau rigide |
|  | Disponible pour une utilisation en extérieur |  | Support utilisable en impression directe |
|  | Fabrication sur-mesure | | |



COMMANDER EN LIGNE
www.ultimadisplays.com



Sommaire

Pourquoi choisir Ultima Displays?	4
Nos capacités d'impression et de finition	6
Des conceptions 3D élaborées en interne	8
Solutions d'affichage créatives et durables	10
Des supports d'image pour chaque besoin	12
Caissons lumineux	14
Illuminova™	16
Illumigo™	22
Stands d'exposition	28
Modulate™	31
Vector	44
Fastframe™	64
Enseignes suspendues	84
Murs d'images	86
Stands parapluie	88
Structures tubulaires pour habillage textile	94
Structures pour visuel tendu	95
Roll Up & Totems	98
Roll up (gamme Basic)	101
Roll up (gamme Standard)	103
Roll up (gamme Premium)	104
Totems (X Banner)	111
Structures pour habillage textile	112
PLV / Signalétique	114
Solutions autoportantes	116
Solutions murales	120
Solutions suspendues	121
Drapeaux & Beach Flags	122
Drapeaux sur pied - Zoom Vision	124
Drapeaux sur pied - Embases Zoom Vision	127
Drapeaux sur pied - Zoom+	128
Drapeaux sur pied - Embases Zoom+	130
Drapeau sur potence	132
Drapeau mobile	133
Tentes	134
Tentes pliables	136
Tentes gonflables	139
Comptoirs	140
Comptoirs promotionnels - Non lumineux	142
Comptoirs promotionnels - Lumineux	146
Barrières	148
Délimitateurs	150
Accessoires	152
Porte documents - Gamme Standard	154
Eclairage - Gamme Standard	155
Eclairage - Gamme Premium	155
Eclairage - Accessoires	157
Solutions de transport portables	158
Projets et visuels sur-mesure	160
Index	162

Pourquoi choisir Ultima Displays?

Le leader européen des solutions de communication visuelle créatives

Ultima Displays est le leader européen du marché des solutions de communication visuelle créatives depuis 25 ans.

Nous fournissons à nos partenaires revendeurs des solutions de communication visuelle innovantes et qualitatives, qui leur permettent d'offrir une véritable valeur ajoutée à leurs clients.

Chez Ultima Displays, la relation client est au cœur de nos préoccupations.



Un support client dédié

En tant que revendeur Ultima Displays, vous bénéficiez d'un service commercial personnalisé, présent pour répondre aux besoins en constante évolution de votre entreprise, et d'un interlocuteur commercial dédié pour vous accompagner au mieux dans vos projets.



Des supports de communication imprimés de qualité

Grâce à sa vaste gamme de produits, ainsi qu'à son offre sur-mesure, Ultima Displays offre à ses partenaires revendeurs un choix inégalé de solutions d'affichage. Nous nous engageons à proposer des produits alliant haute qualité, innovation et facilité d'utilisation, et consacrons d'importants moyens à la recherche et au développement.



Des capacités d'impression à grande échelle

Le groupe Ultima Displays imprime chaque jour 10 000 m² de visuels de haute qualité. En investissant dans les machines, les matériaux et les techniques les plus récents, nous pouvons réaliser des travaux d'impression complexes, notamment des impressions grand format jusqu'à 3,2 mètres de large et ce, sans aucun compromis sur le rendu colorimétrique ou la qualité.





Des stocks toujours disponibles

Grâce à nos 6 pôles logistiques Européens (Royaume-Uni, France, Italie, Pologne, Espagne et Portugal), nous disposons d'une capacité permanente de stockage de plus de 10 000 m². Nous sommes ainsi en mesure de maintenir des niveaux de stock élevés localement, et de minimiser ainsi les coûts et délais de livraison.



Une livraison fiable et rapide, en 24/48h

Notre grande capacité de stockage nous permet d'offrir une disponibilité immédiate pour la majorité de nos produits standard, avec une livraison rapide en 24/48h assurée par nos transporteurs partenaires. Les projets sur-mesure nécessitent un temps de production supérieur. Nous mettrons toujours tout en œuvre pour que vous receviez votre commande au plus vite. Nous proposons également des livraisons en marque blanche, directement chez vos clients ou sur leurs lieux d'installation, pour des délais d'exécution encore plus courts.



Des solutions respectueuses de l'environnement et réutilisables

Le besoin croissant de solutions respectueuses de l'environnement constitue une autre de nos priorités. Nous proposons une grande variété de produits plus durables, en adéquation avec vos politiques environnementales et celles de vos clients, et utilisons exclusivement des encres à base d'eau, sans produit chimique toxique, pour une approche plus sûre et plus écologique.

Toutes nos solutions de cadres en aluminium peuvent être recyclées et sont conçues pour être réutilisées en renouvelant les visuels au gré de vos envies. Nos procédés d'impression en sublimation, UV et latex sont respectueux de l'environnement et nos médias sont ignifugés.



Commandez en ligne 24 h/24, 7 j/7

Profitez de la simplicité des commandes en ligne sur notre site Web. Découvrez toute nos gammes de produits et passez commande quand vous le souhaitez, avec un accès instantané à vos tarifs revendeurs et à des tarifs dégressifs selon les quantités commandées. Téléverser vos visuels en toute simplicité lors du paiement et profitez d'une livraison en marque blanche directement chez vos clients.

Nos capacités d'impression et de finition

Ultima Displays est équipé pour répondre à tous vos besoins en matière d'impression.

Grâce à son service intégré d'impression grand format, Ultima Displays offre à ses partenaires revendeurs, un choix inégalé de supports de communication. Notre service d'impression et notre équipe de couturiers expérimentés vous permettent d'offrir à vos clients une large gamme de solutions d'affichage créatives.



10 000 m² imprimés chaque jour

Grâce au renouvellement continu de notre parc machine au niveau européen, nous garantissons la fiabilité, l'efficacité et la cohérence de toutes nos impressions.

Chaque jour, Ultima Displays imprime 10 000 m² de visuels pour son réseau de revendeurs. De l'unité à la série, et jusqu'à 3,20m de laize, vous bénéficiez des meilleurs délais et qualité d'impression grâce à un contrôle qualité continu et des couleurs optimisées par des profils colorimétriques définis et adaptés. Nous avons recours à plusieurs technologies d'impression. La sublimation offre une impression haute définition, qui ne se délave pas, ne s'écaille pas et n'altère pas le toucher ou la qualité du tissu. Les impressions en Latex et UV produisent des couleurs vives sur tout type de supports souples et rigides, pour une utilisation en intérieur et en extérieur.



Un large choix de médias imprimables.

En proposant un large choix de médias textiles et PVC intégralement testés, nous garantissons à nos partenaires le meilleur profil colorimétrique pour s'adapter à chaque support et assurer un rendu optimal et durable. Nous sélectionnons pour vous des médias répondant au plus juste à vos exigences de qualité, rendu colorimétrique et coût, afin que vous soyez fiers d'inclure notre gamme de produits dans votre offre.




Des finitions haut de gamme

Nous disposons d'un atelier de finition intégré avec une équipe de couturières expérimentées pour réaliser efficacement vos projets. Ultima Displays est ainsi en mesure de fabriquer une multitude de confections standard et sur-mesure, aux formes et finitions complexes. Toutes nos réalisations sont produites selon un haut niveau d'exigence afin de vous garantir un résultat optimal. Qu'il s'agisse de stands d'exposition ou de structures portables en tissu, tous nos produits sont testés avant de quitter nos ateliers afin de garantir votre entière satisfaction.



Points forts de notre parc machine européen


- 5x HP Stitch S1000
- 4x HP Stitch 500
- 1x HP 3.2 Latex
- 2x Durst Rhotex 325
- 1x Durst Rho P10 250
- 1x Durst UV Rho 312R
- 1x HP R2000 Plus
- 1x HP 800W



Imprimante à sublimation HP Stitch S1000 pour des résultats éclatants et constants



Machine à découper Zund



Devenez revendeur partenaire

Ultima Displays

Développez vos opportunités commerciales en offrant à vos clients des solutions d'affichage créatives et efficaces, conçues pour valoriser 33 les marques.

Des conceptions 3D élaborées en interne

Des conceptions 3D créées par notre bureau d'études

Notre bureau d'études vous conseille et réalise vos projets personnalisés (stands, formes 3D, enseignes) fabriqués dans notre atelier de production intégré. Nous disposons de plusieurs gammes d'extrusions en aluminium conçues pour réaliser des structures clés en main, simples d'utilisation, modulables et réutilisables pour répondre aux exigences environnementales du marché.


Des solutions 3D, de la conception jusqu'à la fabrication



Notre bureau d'études vous accompagne sur vos projets dans toutes les étapes de la réalisation : conseils, conception, devis, rendus 3D...pour créer une solution qui répondra au mieux à vos exigences en design et fonctionnalité, tout en respectant votre budget. Dès la première étape du processus, notre équipe analyse le cahier des charges que vous nous fournissez pour concevoir au mieux votre projet.



The Print Show 2025 >>52.5m²



Pour nous aider à vous répondre au plus vite, nous avons besoin des informations suivantes :

01 L'emplacement :

- Dimensions de l'espace ?
- Combien de côtés ouverts ?

02 La conception :

- Quel média : textile, panneaux rigides ou souples ?
- Besoin d'une réserve pour stocker du matériel ?
- Quels sont vos besoins en matière d'éclairage ?
- Besoin de communiquer en hauteur : enseigne, extension ou réhausse de réserve ?

03 L'utilisation :

- Quelles sont les dates de votre évènement ?
- À quelle fréquence utiliserez-vous votre structure ?
- Votre structure sur-mesure devra-t-elle être évolutive en termes de forme ou de dimensions ?
- De quel moyen de transport disposez-vous ?



RemaDays Warsaw 2025 >>33m²

04 Le budget :

- Quel est le budget alloué à la fabrication du projet ?

Solutions d'affichage créatives et durables

Une marque soucieuse de l'environnement

Chez Ultima Displays, nous nous engageons à minimiser notre impact sur l'environnement. Nous avons fait des progrès considérables en matière de développement durable et nous nous engageons à continuer de relever les défis pour aller encore plus loin. Nous nous concentrons sur les produits, les bâtiments et les collaborateurs, cette approche à trois niveaux nous permet d'apporter des changements significatifs afin d'atteindre nos objectifs environnementaux.

Produits

L'humain

Locaux


Andrew Grene
Foundation | Transforming
lives in Haiti

Produits

Du développement des produits à leur approvisionnement ou de la production à l'expédition, notre équipe examine et remet en question chaque étape du processus, pour mener à bien les projets environnementaux selon notre agenda.

- Supports imprimés standard : Utilisation de matériaux recyclables et recyclés tels que le polyester sur l'ensemble de nos produits en préférence du PVC.
- Emballage : Élimination des emballages plastiques inutiles à usage unique. L'emballage carton est privilégié pour une expédition efficace et un espace de stockage réduit.
- Supports personnalisés : Proposer une gamme de produits intégrant des solutions textiles sur-mesure, telle que des caissons lumineux avec comme support textile imprimé une maille en polyester provenant de bouteilles en plastique.
- Structure : L'aluminium est le principal matériau utilisé. Possédant certaines caractéristiques qui en font un métal respectueux de l'environnement, il est choisi pour sa recyclabilité mais aussi pour sa légèreté, sa résistance et sa facilité de mise en œuvre.
- Expédition : Travailler avec des partenaires responsables dont les valeurs s'alignent sur les nôtres.
- Stands réutilisables : Nos solutions modulaires pour les événements peuvent être reconfigurées et réutilisées pour de multiples applications. Cela constitue une alternative bien plus écologique que les stands menuisés.

Locaux

Intégrer l'efficacité énergétique dans un environnement de travail bien conçu afin d'améliorer le bien-être de nos collaborateurs et de nos clients.

- Pas de mise en décharge : Mise en œuvre de différents flux de gestion pour certains déchets afin d'éliminer la nécessité de les mettre en décharge.
- Initiatives en matière d'économie d'énergie : Ajout de lumières LED à détecteur de mouvement et d'un système de chauffage intelligent.
- Réseaux de recharge pour voitures électriques : Disponibles pour les clients et le personnel.
- Panneaux solaires : Nous disposons de 629m² sur notre site de Corby.
- Imprimantes : Utilisation de technologie de pointe avec des encres à base d'eau et une technologie de séchage par LED.

L'humain

Nous mettons tout en œuvre pour participer à la vie associative locale, qu'il s'agisse de course de fond pour financer la recherche contre le cancer ou de parrainer des clubs de football junior.

- Fondation Andrew Green : Suite au tremblement de terre qui a sévit à Haïti en janvier 2010, la fondation a été créée pour améliorer la vie des personnes impactées.

Les initiatives détaillées concernent en partie notre siège social basé au Royaume-Uni et peuvent varier d'un site à l'autre en Europe.



Des supports d'image pour chaque besoin

Une large gamme de solutions de communication visuelle créatives

Notre objectif est de fournir aux imprimeurs grand format, aux agences marketing, aux standistes et autres partenaires spécialisés, des solutions de communication visuelle innovantes et qualitatives, qui apportent une véritable valeur ajoutée à leurs clients.

Notre vaste gamme de supports de communication s'étend des rouleaux aux stands d'exposition sur-mesure, en passant par des drapeaux, totems et autres murs d'image. Cette offre complète et variée, associée à des visuels imprimés de haute qualité, permet aux marques d'attirer l'attention de leur public cible.

01 Caissons lumineux

Un impact visuel de qualité grâce à un système de rétro-éclairage LED en tangentiel ou backlit, idéal pour des applications temporaires ou permanentes.



02 Stands d'exposition

Des solutions d'exposition complètes comprenant des structures suspendues, des stands modulaires et des arches.



03 Murs d'images

Les murs d'images créent un fond de scène impactant lors d'événements, de présentations, de démonstrations de produits, dans des boutiques éphémères et des vitrines.



04 Roll Up & Totems

Solutions display portables, idéales pour une utilisation temporaire.



05 PLV / Signalétique

Les solutions d'affichage sont indispensables pour agencer vos intérieurs ou communiquer vos messages au public.



06 Drapeaux & Beach Flags

Les drapeaux publicitaires sont parfaits pour attirer l'attention de loin et maximiser votre visibilité.



07 Tentes

Idéal pour les abris temporaires et les pop-up stores extérieurs.



08 Comptoirs

Comptoirs portables conçus pour les opérations promotionnelles et les espaces d'exposition.



09 Barrières

Systèmes de barrières pratiques et faciles à utiliser pour délimiter les espaces et gérer les files d'attente.



10 Accessoires

Pour compléter vos solutions Display, découvrez un vaste choix d'Accessoires.



Pour un impact visuel de qualité dans les espaces intérieurs, les caissons lumineux sont la solution idéale.

Leurs visuels accrocheurs, avec un rétro-éclairage à économie d'énergie, attirent l'œil et ajoutent du relief et de la visibilité aux espaces de vente, aux stands d'exposition, ou à tout autre lieu accueillant du public.

Qu'ils soient fixés au mur, autoportants ou suspendus, les caissons lumineux sont l'outil idéal pour mettre en lumière votre message et votre marque.

Chez Ultima Displays, nous vous proposons deux gammes de caissons lumineux pour tissu tendu. La gamme Illuminova™, composée de nombreux profilés s'adaptant à tous vos besoins, est disponible en formats standard ou sur-mesure. La gamme Illumigo™, la solution Plug and Play rapide à monter, est une collection de 5 modèles allant du comptoir au mur d'image pour donner vie à vos espaces de vente.

 **illumiNOVA™**

La gamme Illuminova™ est un ensemble de caissons lumineux muraux, autoportants et suspendus, disponibles dans un large choix de formats standard ou sur-mesure.

Les profilés sont conçus pour accueillir un système de rétro éclairage LED en tangentiel ou backlit garantissant une diffusion homogène de la lumière. Les caissons LED Illuminova™ sont proposés avec des profilés de différentes épaisseurs et couleurs pour répondre à tous vos besoins. Habillé d'un visuel rétro-éclairable cousu avec jonc pour un renouvellement du message facile et illimité, Illuminova™ est le cadre parfait pour afficher des messages uniques.





COMMANDER EN LIGNE

www.ultimadisplays.com



ILLUMiGO™

La gamme de totems et comptoirs LED Illumigo™ offre une rapidité de montage inégalable grâce aux bandeaux LED pré-assemblés sur le cadre. L'assemblage est instantané et sans outil. Pour faciliter le transport et le stockage, les cadres LED en aluminium blanc sont légers et livrés dans une boîte de transport avec poignée et compartiments. Il suffit de renouveler les visuels avec jonc pour transformer de façon durable les espaces avec de la lumière. Conçus pour être pratiques et élégants à la fois, les caissons lumineux Illumigo™ sont disponibles dans plusieurs formats qui conviendront à de nombreuses applications.

Cadre mural Illuminova™ 30mm



Avec son profilé fin et élégant, le cadre mural lumineux Illuminova™ 30mm est idéal pour mettre en valeur vos messages en intérieur. Son éclairage backlit associé à la puissance des LED permettent une diffusion homogène de la lumière sur l'ensemble du visuel. Disponible en formats standard ou sur-mesure.



Matière	Aluminium
Largeur du profilé	30 mm
Coloris du profilé	Anodisé
Assemblage	Equerre à visser
Forme	Biseauté
Fixation	Murale*
Visuel	Recto seul
Fixation du visuel	Jonc PVC 3 mm
Système d'éclairage LED	Retro-éclairage par LED inclus (Backlite)


* : Vis pour fixation murale non fournies



illuminova™ 30mm 594x854mm	ILLNO-30-05X08	⊗ 594(l) x 854(h) x 30(p) mm
illuminova™ 30mm 854x1189mm	ILLNO-30-08X11	⊗ 854(l) x 1189(h) x 30(p) mm
illuminova™ 30mm 1000x1000mm	ILLNO-30-10X10	⊗ 1000(l) x 1000(h) x 30(p) mm
illuminova™ 30mm 2000x1000mm	ILLNO-30-20X10	⊗ 2000(l) x 1000(h) x 30(p) mm



Dalle LED pour retro-éclairage



Profilé aluminium 30 mm



Caisse de transport incluse



illumiNOVA® un concept exclusivement dédié à la mise en lumière des communications, en exclusivité chez Ultima Displays.

Cadre mural Illuminova™ 75mm




Créez une communication lumineuse impactante avec le cadre mural Illuminova™ 75mm. Disponible en formats standard ou sur-mesure, ce cadre propose un système d'éclairage tangentiel à LED pour un rendu homogène et une mise en avant parfaite de votre message.



Matière	Aluminium
Largeur du profilé	75 mm
Coloris du profilé	Anodisé (blanc / noir en option)
Assemblage	Equerre à visser par clé Allen
Fixation	Murale
Visuel	Recto
Fixation du visuel	Jonc PVC 3 mm
Système d'éclairage LED	Tangentiel à LED inclus

ILLUMINOVA™ 75mm 1000x1000mm	iLLNO-75-10X10	⊗ 1000(l) x 1000(h) x 75(p) mm
ILLUMINOVA™ 75mm 1500x1500mm	iLLNO-75-15X15	⊗ 1500(l) x 1500(h) x 75(p) mm
ILLUMINOVA™ 75mm 2000x1000mm	iLLNO-75-20X10	⊗ 2000(l) x 1000(h) x 75(p) mm
ILLUMINOVA™ 75mm 2000x2000mm	iLLNO-75-20X20	⊗ 2000(l) x 2000(h) x 75(p) mm
ILLUMINOVA™ 75mm 3000x2000mm	iLLNO-75-30X20	⊗ 3000(l) x 2000(h) x 75(p) mm



Système de passe-câble



Système d'éclairage par bandeau LED



Profilé aluminium avec assemblage en équerre



Cadre autoportant Illuminova™ 100mm



Le caisson lumineux double face autoportant Illuminova™ 100mm est une solution idéale pour promouvoir votre communication en intérieur. Le système d'éclairage tangentiel à LED pré-installé facilite le montage et les visuels avec jonc assurent un renouvellement illimité de vos messages.


Matière	Aluminium
Largeur du profilé	100 mm
Coloris du profilé	Anodisé
Assemblage	Equerre à visser par clé Allen
Visuel	Recto seul (un côté imprimé, un côté avec occultant) Recto-verso (deux côtés imprimés)
Fixation	Autoportant avec pieds plats Retail (inclus)
Fixation du visuel	Jonc PVC 3mm
Système d'éclairage LED	Tangentiel à LED inclus




illuminova™ 100mm 3000X2000mm	ILLNO-100-30X20	Ⓜ 3000(l) x 2007(h) x 550(p) mm
-------------------------------	-----------------	---------------------------------



Disponible en formats standard et sur-mesure



Assemblage de sections en angle par équerre à visser



Système de passe-câble



Système d'éclairage par bandeau LED

Cadre autoportant Illuminova™ 125mm




Pour un impact visuel de qualité dans les environnements intérieurs, le cadre LED double face autoportant et robuste Illuminova™ 125mm est parfaitement adapté. Disponible en formats standard ou sur-mesure, ce cadre équipé d'un système d'éclairage tangentiel à LED plug and play est prêt à l'emploi.

Matière	Aluminium
Largeur du profilé	125 mm
Coloris du profilé	Anodisé (Blanc / Noir en option)
Assemblage	Equerre à visser, clé Allen
Visuel	Recto seul (un côté imprimé, un côté avec occultant) Recto-verso (deux côtés imprimés)
Fixation du visuel	Jonc PVC 3mm
Utilisation	Autoportant avec pieds plats Retail (inclus)
Transport	Tangentiel à Led inclus

ILLUMINOVA™ 125mm 3000x2000mm	ILLNO-125-30X20	⊗ 3000(l) x 2007(h) x 550(p) mm
ILLUMINOVA™ 125mm 3000x2500mm	ILLNO-125-30X25	⊗ 3000(l) x 2507(h) x 550(p) mm
ILLUMINOVA™ 125mm 4000x2000mm	ILLNO-125-40X20	⊗ 4000(l) x 2007(h) x 550(p) mm

Disponible en formats standard et sur-mesure



Système de passe-câble



Système d'éclairage par bandeau LED



Assemblage de sections en angle par équerre à visser



Visuel avec jonc PVC


Enseigne Illuminova™ 125mm



Idéale pour les stands d'exposition et les lieux de vente, l'enseigne lumineuse Illuminova™ 125mm est le meilleur moyen pour communiquer en hauteur. Élégante, légère et robuste, la structure double face en aluminium est rétro-éclairée par LED tangentielle pour attirer l'attention de loin. Disponible en formats standard ou sur-mesure, ce caisson lumineux saura mettre en lumière votre message et votre marque sur un visuel tissu imprimé SEG.

Matière	Aluminium
Largeur du profilé	125 mm
Coloris du profilé	Anodisé (noir/blanc en option)
Assemblage	Equerre à visser, clé Allen
Visuel	Recto-verso
Fixation	Elingage (élingues non incluses - en option)
Fixation du visuel	Jonc PVC 3 mm
Système d'éclairage LED	Tangentiel à Led


illuminova™ 125mm 2500x1000mm	ILLNOH-125-25X10	2500(l) x 1000(h) x 125(p) mm
illuminova™ 125mm 3500x1000mm	ILLNOH-125-35X10	3500(l) x 1000(h) x 125(p) mm
illuminova™ 125mm 5000x1250mm	ILLNOH-125-50X12	5000(l) x 1250(h) x 125(p) mm



Système de passe-câble



Système d'éclairage par bandeau LED



Assemblage de sections en angle par équerre à visser



Visuel avec jonc PVC



Caisson lumineux percutant, parfait pour mettre en valeur vos visuels grand format



 **COMMANDER EN LIGNE**
www.ultimadisplays.com



ILLGO-MOD-1824



ILLGO-MOD-2824



ILLGO-MOD-3824



ILLGO-MOD-4824



ILLGO-MOD-5824

Illumigo™ Modular



L'Illumigo™ Modular est un caisson lumineux grand format d'une hauteur assemblée de 2489 mm, conçu pour maximiser l'impact visuel. Pensé pour une flexibilité optimale, il permet de créer de larges surfaces d'exposition rétroéclairées avec des visuels textiles pouvant atteindre 7,85 m de largeur. Solution idéale pour les espaces de vente, les salons et les environnements promotionnels, il offre une communication spectaculaire tout en maîtrisant les coûts.

Que ce soit pour un mur d'images ou une installation immersive multi-faces, l'Illumigo™ Modular permet de créer des affichages continus en grande largeur et des configurations modulables selon vos besoins. Cinq largeurs de cadres sont disponibles : 1850 mm, 2850 mm, 3850 mm, 4850 mm et 5850 mm, ainsi que deux extensions (850 mm et 1000 mm), permettant d'intégrer des visuels sans raccord sur plusieurs sections. Le profilé en aluminium de 120 mm de profondeur, thermolaqué en blanc, offre une élégante propre et professionnelle.

Créez des présentations sous tous les angles grâce à des structures en L, T ou U, conçues pour mettre en valeur vos visuels lumineux. Trois types de connecteurs (vendus séparément) permettent de réaliser facilement des configurations originales et percutantes. Deux types de pieds optionnels sont disponibles selon la configuration choisie, ainsi qu'un porte-documents A4 (vendu séparément) pour compléter votre installation.


Matière	Aluminium
Largeur du profilé	120mm
Coloris du profilé	Blanc
Assemblage	Sans outils
Visuel	Recto-verso
Fixation du visuel	Jonc PVC 3 mm
Utilisation	Autoportant
Transport	Sac de transport avec roulettes

Illumigo™ Modular 1850mm	ILLGO-MOD-1825	Ⓞ 1850(l) x 2489(h) x 590(p) mm*
Illumigo™ Modular 2850mm	ILLGO-MOD-2825	Ⓞ 2850(l) x 2489(h) x 590(p) mm*
Illumigo™ Modular 3850mm	ILLGO-MOD-3825	Ⓞ 3850(l) x 2489(h) x 590(p) mm*
Illumigo™ Modular 4850mm	ILLGO-MOD-4825	Ⓞ 4850(l) x 2489(h) x 590(p) mm*
Illumigo™ Modular 5850mm	ILLGO-MOD-5825	Ⓞ 5850(l) x 2489(h) x 590(p) mm*

* dimensions avec pieds inclus



Câblage et LED pré-installés



Connecteurs



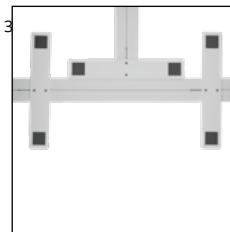



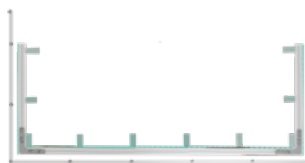
Sac de transport inclus



Porte-documents A4 ILLGO-LH-A4 (en option)




Les formats des cadres Illumigo Modular ont été spécialement définis pour pouvoir être utilisés sur des stands avec cloisons organisateurs.



Accessoires et extensions Illumigo™ Modular

← Extensible jusqu'à 7,85m →




Extension 850mm

ILLGO-MOD-EXT-0825



Extension 1000mm

ILLGO-MOD-EXT-1025



Demi-pied

ILLGO-MOD-HF



Pied invisible

ILLGO-MOD-BF



Transformateur

ILLGO-MOD-DRIVER



Connecteur 90° (4 unités)

ILLGO-MOD-90MIC



Connecteur d'angle 90° (unité)

ILLGO-90TC



Connecteur en T (unité)

ILLGO-TC



Illumigo™ Lite Mag




L'Illumigo™ Lite Mag est la solution lumineuse avec le meilleur rapport qualité/prix. Ce caisson lumineux double-face, doté d'un profilé en aluminium blanc de 80 mm, est parfaitement adapté aux salons professionnels et aux environnements Retail.

Son système magnétique intégré permet d'assembler rapidement plusieurs cadres bord à bord afin de former des murs d'images lumineux et captivants. Des connecteurs optionnels offrent la possibilité de créer des configurations en T ou à angle droit, idéales pour structurer et donner du relief à votre espace.



Matière	Aluminium
Largeur du profilé	80mm
Coloris du profilé	Blanc
Assemblage	Sans outils
Visuel	Recto-verso
Fixation du visuel	Jonc PVC 3 mm
Utilisation	Autoportant
Transport	Sac de transport avec roulettes

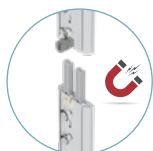
Illumigo™ Lite Mag	ILLGO-LITE-MAG	@_ 1000(l) x 2020(h) x 400(p) mm
--------------------	----------------	----------------------------------



Assemblage sans outils




Pieds pivotants



Connexion par aimants intégrés



Porte-documents A4
ILLGO-LH-A4
(en option)



Connecteur d'angle
90° (unité)
ILLGO-90TC



Connecteur en T
(unité)
ILLGO-TC



Illumigo™ One



L'Illumigo™ One est un totem lumineux portable simple face, équipé d'une boîte de transport avec poignée et compartiments pour faciliter le transport. Solution Plug and Play rapide à monter grâce à son panneau LED enroulable, son système de repérage numéroté et ses pieds pivotants préassemblés.

Matière	Aluminium
Largeur du profilé	60 mm
Coloris du profilé	Blanc
Assemblage	Sans outils
Visuel	Recto seul
Fixation du visuel	Jonc PVC 3mm
Utilisation	Autoportant avec pieds pivotants fixés sur la structure
Transport	Boîte de transport avec poignée et compartiments

Illumigo™ One	ILLGO-ONE-EU	Ⓞ 850(l) x 2010(h) x 400(p) mm
---------------	--------------	--------------------------------



Montage sans outil



Rideau LED enroulable



Cadre simple face



Sac Illumigo™ en option



850 mm

Illumigo™ Retail



L'Illumigo™ Retail est un totem lumineux portable et innovant, spécifiquement dédié à l'environnement retail en raison de son format et de sa stabilité. Le cadre lumineux double face de 1600 x 600 mm est équipé d'une boîte de transport avec poignée et compartiments pour faciliter le transport. Solution Plug and Play rapide à monter grâce aux bandeaux LED pré-assemblés sur le cadre.

Matière	Aluminium
Largeur du profilé	100 mm
Coloris du profilé	Blanc
Assemblage	Sans outils
Visuel	Recto-verso
Fixation du visuel	Jonc PVC 3mm
Utilisation	Autoportant avec platine fixée sur la structure
Transport	Boîte de transport avec poignée et compartiments

Illumigo™ Retail	ILLGO-RETAIL-EU	Ⓞ 600(l) x 1600(h) x 285(p) mm
------------------	-----------------	--------------------------------



Câblage et LED pré-installés



Connecteurs



Boîte de transport avec poignée



Sac Illumigo™ en option



600 x 1600 mm



COMMANDER EN LIGNE
www.ultimadisplay.com

Illumigo™ 2x2



L'Illumigo™ est un mur d'images 2x2 double face, lumineux et portable. Simple à monter grâce à un montage sans outil. Il suffit de sortir la structure de la boîte, de pivoter les pieds déjà fixés sur le cadre et de suivre le repérage numéroté pour assembler les sections. Insérez le visuel textile avec jonc PVC dans la gorge du profilé et le câble d'alimentation sous le cadre. Une solution Plug and Play rapide et simple à monter !




Matière	Aluminium
Largeur du profilé	100 mm
Coloris du profilé	Blanc
Assemblage	Sans outils
Visuel	Recto-verso
Fixation du visuel	Jonc PVC 3mm
Utilisation	Autoportant avec pieds pivotants fixés sur la structure
Transport	Boîte de transport avec poignée et compartiments

Illumigo™ 2x2	ILLGO-2X2-EU	📏 2000(l) x 2010(h) x 400(p) mm
---------------	--------------	---------------------------------



Connecteur droit en métal



Système de repérage simple



Boîte de transport avec poignée



Sac Illumigo™ en option

Comptoir Illumigo™



La banque d'accueil lumineuse recto verso la plus économique du marché. Installation rapide et sans outils. Facile à transporter dans sa boîte en carton compartimentée ou dans le sac à roulettes vendu en option. Idéal pour une utilisation en environnement retail ou salons.

Matière	Aluminium 100 mm, tablette MDF
Assemblage	Sans outils
Pliable	Non
Tablette	Blanc
Fixation du visuel	Jonc PVC 3 mm
Transport	Boîte de transport avec poignée et compartiments
Système d'éclairage LED	Tangentiel à LED inclus

Illumigo™	ILLGO-COUNTER-EU	📏 1040(l) x 1045(h) x 420(p) mm
Sac Illumigo™	ILLGO-BAG	📏 460(l) x 1160(h) x 190(p) mm



Sac Illumigo™ en option



Boîte de transport




Bandeaux LED pré-assemblés sur le cadre

Pieds latéraux en acier offrant une grande stabilité





 **COMMANDER EN LIGNE**
www.ultimadisplays.com



Les salons professionnels restent un outil privilégié pour les entreprises qui cherchent à accroître leur notoriété et promouvoir leur image.

Les stands d'exposition permettent de se présenter et augmentent les chances d'interaction avec vos clients et prospects grâce à une communication engageante, interactive et innovante.

La gamme de produits Ultima Displays comprend des structures suspendues qui attirent le regard de loin. En standard ou sur-mesure, les solutions Vector, Modulate™, Formulate et Fastframe™ sont conçues de manière durable, pour être réutilisables et reconfigurables.

En outre, les stands de la gamme modulaire sont tous dotés de visuels renouvelables, offrant la possibilité de faire évoluer sa communication tout en garantissant un excellent retour sur investissement.



Modulate™



Fastframe™

Vector

Découvrez nos solutions de stand

Modulate™

Modulate™ est le fruit de la fusion de deux concepts originaux : Formulate et Vector. La gamme est composée de 16 ensembles fabriqués à partir de tube en aluminium, dotés du système d'aimant breveté : MagLink. Elle a été pensée pour être au service de l'utilisateur en lui laissant le choix de centaines de configurations possibles, sur tous les terrains de communication.

Vector

Une des solutions de communication les plus simples et polyvalentes du marché. Il s'agit d'un système de cadre aluminium avec toile textile tendue qui s'adapte à n'importe quel environnement. De nombreuses applications sont possibles : murales, suspendues sur cloisons organisateurs, autoportantes, double-face.

Fastframe™

Une solution d'affichage unique grâce à des cadres pliables pré-assemblés permettant un montage rapide. Les structures s'habillent de visuels avec jonc PVC et sont reconfigurables à l'infini.

Enseignes suspendues

Optez pour l'une de nos solutions suspendues Formulate, dotées d'une structure tubulaire légère de 30mm et habillée d'un visuel textile imprimé.

MODULATE™

VECTOR

FASTFRAME™
TRANSFORM SPACES IN SECONDS

La communication salon

Pourquoi exposer sur un salon ?

Le salon demeure le media préféré des entreprises qui cherchent à accroître leur notoriété et promouvoir leur image.

Les bénéfices d'un salon sont nombreux et ont de quoi séduire. Il permet de mener plusieurs actions dans un laps de temps relativement court :

- Prospection
- Veille marché
- Présentation de nouveaux produits
- Fidélisation clients
- Réseautage d'affaires

La pièce maîtresse : votre stand

Un stand à votre image, oui mais pas à n'importe quel prix! La réussite d'un salon passe aussi par une attractivité au meilleur rapport qualité/prix. Pour être sûr de faire le bon choix, il est indispensable de lister vos impératifs et répondre aux questions suivantes :

1. L'emplacement :

Quelle surface ? Combien de côtés ouverts ?

2. La conception :

Quel media : textile, panneaux rigides, souples ?

Besoin de communiquer en hauteur : enseigne, extension ou réhausse de réserve ?

Besoin d'une réserve pour stocker du matériel ?

Quel éclairage ?

3. L'utilisation :

Quelle fréquence ?

Devra-t-il être évolutif en forme, en dimension ?

De quel moyen de transport disposez-vous ?

Le stand sera-t-il réutilisable dans un autre environnement : aménagement showroom, décoration... ?

4. Le budget :

Quel est le budget alloué à la fabrication du stand ?

Sur combien de salons sera-t-il amorti ?

Les clefs de la réussite

Pour bien réussir son salon, il est indispensable de :

- Se fixer 3 à 5 objectifs qui guideront la stratégie marketing de l'évènement
- S'assurer d'un impact visuel maximum avec un stand de qualité qui valorisera l'image de la société (ouvertures, communication suspendue, graphisme, matériaux...)
- Mettre en place une communication et promotion efficaces : avant, pendant et après l'évènement (emailing, invitation, réseaux sociaux, promotion sur stand...)

Pourquoi choisir un stand modulaire ?

- Léger et compact
- Reconfigurable
- Amortissement rapide
- Durable
- Facile à assembler
- Standard ou sur-mesure
- Renouvellement illimité des messages
- Ergonomique
- Les clefs de la réussite



MODULATE™



Modulate™

La meilleure solution pour attirer l'attention

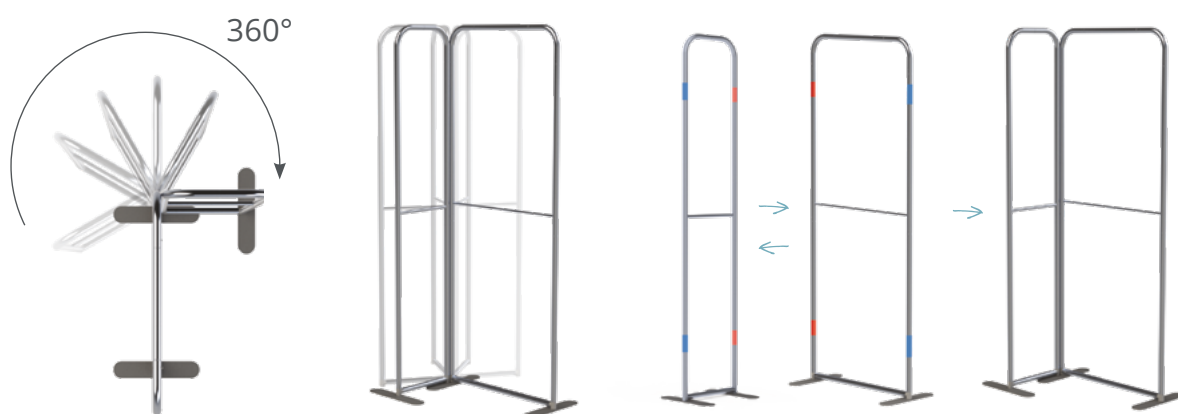
Modulate™ est le fruit de la fusion de deux concepts originaux, reconnus par leur succès dans le monde de l'exposition et du retail. Les solutions tubulaires Formulate et la modularité des cadres Vector.

Issu du concept Formulate, Modulate™ est composé d'un ensemble de 16 cadres fabriqués à partir de tubes en aluminium et habillés d'une housse en textile imprimé. Ces cadres peuvent se connecter entre eux facilement à l'aide de puissants aimants placés à l'intérieur de chaque structure.


En s'appuyant sur ce simple principe magnétique, il est possible, de combiner les différents cadres Modulate™ pour créer des configurations destinées à tous les terrains de communication : en point de vente, sur des salons, lieux d'exposition, dans des centres commerciaux ou tout simplement au sein même des entreprises.

Connecteur MagLink, simple, rapide et reconfigurable

Grâce au système magnétique exclusif MagLink intégré dans la structure, vous pouvez connecter les cadres entre eux, simplement en les rapprochant.



Extension de 400 mm en option pour changer la hauteur des structures



Connecteurs MagLink à 360° dans chaque mât



Sac de transport Modulate™ avec emplacements dédiés pour les pieds et le visuel




Repérage intuitif sur chaque section pour faciliter l'assemblage



Système autobloquant avec mâts à élastique et bouton poussoir



Angles arrondis ou droits avec la référence MOD-SQ-ANGLE



2 Pieds stabilisateurs dotés du système Twist & Lock, fournis avec chaque cadre



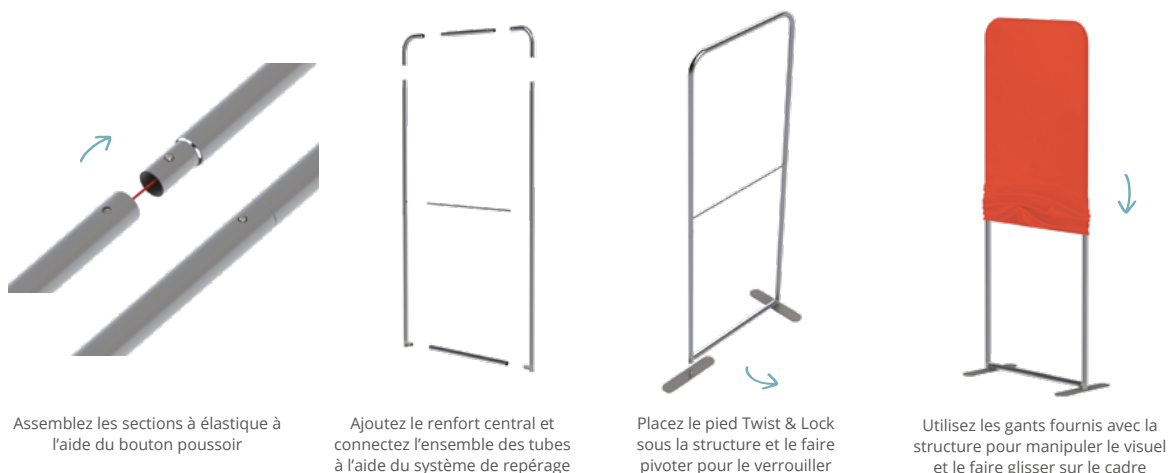
Tube de renfort central (18 mm de diamètre)



Habillage avec housse en textile imprimée recto - verso. Fixation par fermeture Éclair

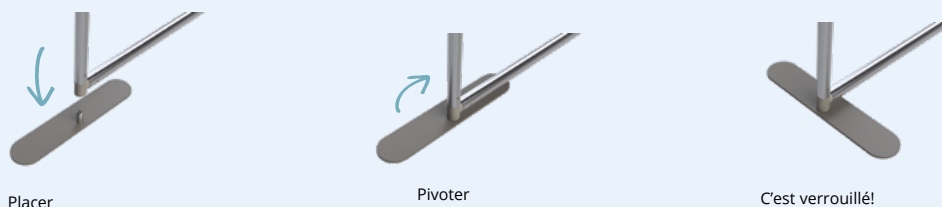
Assemblage intuitif sans outils

L'assemblage des structures Modulate™ s'effectue en toute simplicité, sans outils. Chaque section comporte des repères de montage (chiffre et couleur) et se connecte à l'aide de bouton poussoir. Une fois la structure assemblée, les pieds Twist & Lock viendront pivoter d'un quart de tour jusqu'à verrouillage pour obtenir un cadre autoportant parfaitement stable. Apportez la touche finale en enfilant la housse textile imprimée pour épouser l'ensemble des contours du cadre.



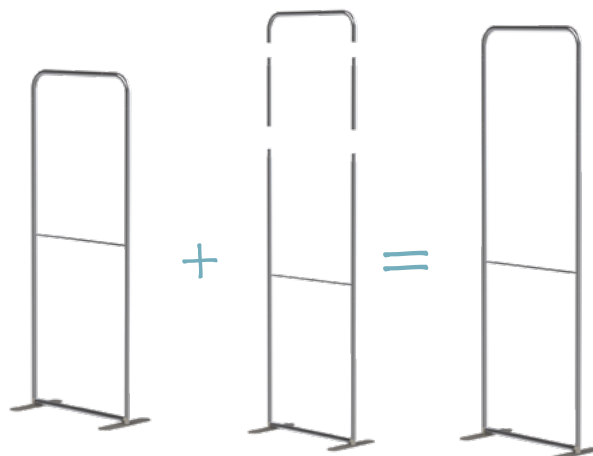
Installation des pieds Twist & Lock*

* Pivoter et verrouiller



Des structures aux innovations technologiques uniques !

Pour apporter de la polyvalence aux structures Modulate™, il est possible d'ajouter une extension tubulaire de 400 mm. Grâce à cette extension qui se place facilement entre 2 sections, vous pouvez utiliser un même cadre avec deux hauteurs différentes.



Structures Standard Modulate™

Modulate™ est un système innovant d'affichage double face, composé d'un ensemble de cadres légers en aluminium, recouvert d'un visuel textile imprimé personnalisé. Les cadres se connectent entre eux à l'aide de puissants aimants placés à l'intérieur de chaque structure et peuvent être assemblés sous tous les angles pour créer des murs d'images ou des stands d'exposition. Apportez la touche finale en enfilant la housse textile imprimée avec fermeture Éclair. Les cadres sont disponibles en différentes largeurs et en deux hauteurs. Chaque cadre est fourni avec deux pieds stabilisateurs pour renforcer si nécessaire la stabilité. Les cadres Modulate™ Droits peuvent être utilisés seuls ou combinés avec d'autres cadres pour créer des centaines de configurations.

Matière	Tubes aluminium
Tube	Ø 30 mm
Assemblage	Sans outil avec bouton-poussoir
Forme	Droit
Visuel	Recto-verso
Fixation du visuel	Housse avec fermeture éclair
Utilisation	Autoportant avec pieds (inclus)
Transport	Sac de transport Modulate™ avec emplacements dédiés pour les pieds et le visuel (inclus)

Modulate™ Droit

Modulate™ Droit 420, 424



Droit 420 angles arrondis	MOD-S-420	⊗, 418(l) x 2000(h) x 400(p) mm
Droit 424 angles arrondis	MOD-S-424	⊗, 418(l) x 2400(h) x 400(p) mm
Droit 420 angles droits	MOD-S-420-SQ	⊗, 418(l) x 2000(h) x 400(p) mm
Droit 424 angles droits	MOD-S-424-SQ	⊗, 418(l) x 2400(h) x 400(p) mm



Modulate™ Droit 820, 824



Droit 820 angles arrondis	MOD-S-820	⊗, 818(l) x 2000(h) x 400(p) mm
Droit 824 angles arrondis	MOD-S-824	⊗, 818(l) x 2400(h) x 400(p) mm
Droit 820 angles droits	MOD-S-820-SQ	⊗, 818(l) x 2000(h) x 400(p) mm
Droit 824 angles droits	MOD-S-824-SQ	⊗, 818(l) x 2400(h) x 400(p) mm



Modulate™ Droit 1020, 1024



Droit 1020 angles arrondis	MOD-S-1020	⊗, 1018(l) x 2000(h) x 400(p) mm
Droit 1024 angles arrondis	MOD-S-1024	⊗, 1018(l) x 2400(h) x 400(p) mm
Droit 1020 angles droits	MOD-S-1020-SQ	⊗, 1018(l) x 2000(h) x 400(p) mm
Droit 1024 angles droits	MOD-S-1024-SQ	⊗, 1018(l) x 2400(h) x 400(p) mm



Légende

420, 424		2020, 2024	
820, 824		3020, 3024	
1020, 1024		Slope	
1820, 1824		Porte	

Modulate™ Droit 1820, 1824



Droit 1820 angles arrondis	MOD-S-1820	📏 1818(l) x 2000(h) x 400(p) mm
Droit 1824 angles arrondis	MOD-S-1824	📏 1818(l) x 2400(h) x 400(p) mm
Droit 1820 angles droits	MOD-S-1820-SQ	📏 1818(l) x 2000(h) x 400(p) mm
Droit 1824 angles droits	MOD-S-1824-SQ	📏 1818(l) x 2400(h) x 400(p) mm



Modulate™ Droit 2020, 2024



Droit 2020 angles arrondis	MOD-S-2020	📏 2018(l) x 2000(h) x 400(p) mm
Droit 2024 angles arrondis	MOD-S-2024	📏 2018(l) x 2400(h) x 400(p) mm
Droit 2020 angles droits	MOD-S-2020-SQ	📏 2018(l) x 2000(h) x 400(p) mm
Droit 2024 angles droits	MOD-S-2024-SQ	📏 2018(l) x 2400(h) x 400(p) mm



Modulate™ Droit 3020, 3024



Droit 3020 angles arrondis	MOD-S-3020	📏 3018(l) x 2000(h) x 400(p) mm
Droit 3024 angles arrondis	MOD-S-3024	📏 3018(l) x 2400(h) x 400(p) mm
Droit 3020 angles droits	MOD-S-3020-SQ	📏 3018(l) x 2000(h) x 400(p) mm
Droit 3024 angles droits	MOD-S-3024-SQ	📏 3018(l) x 2400(h) x 400(p) mm



Modulate™ Slope

Modulate™ Slope 1 et 2



Matière	Tubes aluminium	
Tube	Ø 30 mm	
Assemblage	Sans outil avec bouton-poussoir	
Forme	Droit	
Visuel	Recto-verso	
Fixation du visuel	Housse avec fermeture éclair	
Utilisation	Autoportant avec pieds (inclus)	
Transport	Sac de transport Modulate™ avec emplacements dédiés pour les pieds et le visuel (inclus)	

Slope 1	MOD-SS-824-01	818(l) x 2300(h) x 400(p) mm
Slope 2	MOD-SS-824-02	818(l) x 2400(h) x 400(p) mm



Slope 1

Slope 2

Porte Modulate™



La porte Modulate™ se connecte aux autres cadres de la gamme Modulate™. Elle est fabriquée à partir de tubes en aluminium comportant de puissants aimants pour relier plusieurs structures ensemble. Habillée d'une housse en textile imprimé avec fermeture éclair, la porte est idéale pour les réserves ou les salles de réunion.

Matière	Tubes aluminium	
Tube	Ø 30 mm	
Assemblage	Sans outil avec bouton-poussoir	
Forme	Droit	
Visuel	Recto-verso	
Fixation du visuel	Housse avec fermeture éclair	
Utilisation	Autoportant avec pieds (inclus)	
Transport	Sac de transport Modulate™ avec emplacements dédiés pour les pieds et le visuel (inclus)	


Porte Modulate™ angles arrondis	MOD-S-DOOR-820	800(l) x 2000(h) x 120(p) mm
	MOD-S-DOOR-824	800(l) x 2400(h) x 120(p) mm
Porte Modulate™ angles droits	MOD-S-DOOR-820-SQ	800(l) x 2000(h) x 120(p) mm
	MOD-S-DOOR-824-SQ	800(l) x 2400(h) x 120(p) mm



2 poignées et 1 butée de porte Modulate™ MOD-S-DOOR-SP-01 incluses



Un pied réglable Formulate FMLT-MOD-30-ADJ-F inclus



2 pieds carrés Twist & Lock inclus



Notre porte Modulate™ peut s'utiliser avec une poignée à gauche ou à droite

Modulate™ Accessoires

Demi-pieds plats Modulate™ (paire)

MOD-HALF-FOOT-P	⊗ 80(l) x 6(h) x 215(p) mm
-----------------	----------------------------



Pieds plats entiers Modulate™ (paire)

MOD-FOOT-P	⊗ 80(l) x 6(h) x 400(p) mm
------------	----------------------------



Kit d'extension Modulate™ 400mm

MOD-EXT400MM	⊗ 3 tubes 400(h) x 30 (Ø) mm
--------------	------------------------------



Modulate™ Angles Droits

MOD-SQ-ANGLE:399	⊗ 399(l) x 182(h) x 30(p) mm
MOD-SQ-ANGLE:400	⊗ 182(l) x 182(h) x 30(p) mm



Fixation de spot pour Formulate/Modulate™ Tube 30mm

US903	⊗ 48(l) x 32(h) x 50(p) mm
-------	----------------------------



Comptoir Modulate™



Le comptoir Modulate™ se compose d'un cadre tubulaire en aluminium, d'une tablette et d'une housse imprimée avec fixation par fermeture éclair. Grâce au système magnétique MagLink intégré dans la structure, il est possible de connecter plusieurs comptoirs simplement en les rapprochant et ainsi créer de vastes surfaces d'accueil. Le comptoir Modulate™ est entièrement sans outil et peut être déployée en quelques minutes.

Matière	Tubes aluminium Ø 30 mm, tablette/étagère MDF
Assemblage	Bouton-poussoir
Pliable	Non
Tablette	Noir
Etagères	1 (en option)
Fixation du visuel	Fermeture éclair
Transport	Sac de transport matelassé, séparateur interne

Comptoir Modulate™	FORM-MOD-CNTR	⊗ 1015(h) x 800(l) x 600(p) mm
Etagère interne	FORM-MOD-CNTR-02	⊗ 9(h) x 770(l) x 571(p) mm



BREVET
DEPOSE

Utilisez-le
seul...
... ou combiné,
simplement à
l'aide des aimants
intégrés !



Exemples de stands Modulate™ Standard

Cette section présente divers exemples de stands Modulate™ standard pouvant être réalisés à l'aide de nos différentes structures et Accessoires Modulate™.

Stand Modulate™ 6m²



Matière	Aluminium
Tube	30 mm Ø
Assemblage	Sans outil avec bouton-poussoir
Visuel	Recto-verso
Fixation du visuel	Housse textile à fermeture éclair

Modulate 800l x 2400h angles droits	1	MOD-S-824-SQ
Modulate 1800l x 2400h angles droits	2	MOD-S-1824-SQ
Modulate 2000l x 2400h angles droits	1	MOD-S-2024-SQ
Demi pieds plats (paire)	3	MOD-HALF-FOOT-P
Comptoir formulate ovale	1	FORM-OVAL-CNTR
Spots LED flood (x2 +1 transfo)	2	LED-FLOOD-ARM-BDLK
Fixation spot modulate	4	US903



Possibilité d'ajouter des spots LED Flood
Réf: LED-FLOOD-ARM-BDLK



Fixation US903




Stand Modulate™ 9m²



Matière	Aluminium	
Tube	30 mm Ø	
Assemblage	Sans outil avec bouton-poussoir	
Visuel	Recto-verso	
Fixation du visuel	Housse textile à fermeture éclair	

Modulate 800l x 2400h angles droits	3	MOD-S-824-SQ
Modulate 2000l x 2400h angles droits	2	MOD-S-2024-SQ
Porte modulate 800l x 2400h angles droits	1	MOD-S-DOOR-824-SQ
Demi pieds plats (paire)	4	MOD-HALF-FOOT-P
Comptoir modulate	1	FORM-MOD-CNTR
Etagère interne comptoir modulate	1	FORM-MOD-CNTR-02
Spots LED flood (x2 +1 transfo)	2	LED-FLOOD-ARM-BDLK
Fixation spot modulate	4	US903



Réserve Modulate™ évolutive



Stand évolutif de 9 à 15 m²



Possibilité d'ajouter des spots LED Flood
Réf : LED-FLOOD-ARM-BDLK



Pince US903



Sac

Stand Modulate™ 12m²



Matière	Aluminium
Tube	30 mm Ø
Assemblage	Sans outil avec bouton-poussoir
Visuel	Recto-verso
Fixation du visuel	Housse textile à fermeture éclair

Modulate 800l x 2400h angles droits	3	MOD-S-824-SQ
Modulate 1000l x 2400h angles droits	1	MOD-S-1024-SQ
Modulate 2000l x 2400h angles droits	2	MOD-S-2024-SQ
Porte modulate 800l x 2400h angles droits	1	MOD-S-DOOR-824-SQ
Demi pieds plats (paire)	3	MOD-HALF-FOOT-P
Comptoir insta led	1	INSTA-CNTR-BLK
Formulate accent 15	1	FMLT-WL15
Spots LED flood (x2 +1 transfo)	2	LED-FLOOD-ARM-BDLK
Fixation spot modulate	4	US903



Possibilité d'ajouter des spots LED Flood Réf : LED-FLOOD-ARM-BDLK



Demi-pieds Twist & Lock MOD-HALF-FOOT-P gris



2 poignées et 1 butée de porte Modulate™ MOD-S-DOOR-SP-01 incluses

Stand Modulate™ 15m²



Matière	Aluminium
Tube	30 mm Ø
Assemblage	Sans outil avec bouton-poussoir
Visuel	Recto-verso
Fixation du visuel	Housse textile à fermeture éclair

Modulate 800l x 2400h angles droits	1	MOD-S-824-SQ
Modulate 1000l x 2400h angles droits	2	MOD-S-1024-SQ
Modulate 1800l x 2400h angles droits	2	MOD-S-1824-SQ
Modulate 3000l x 2400h angles droits	1	MOD-S-3024-SQ
Porte modulate 800l x 2400h angles droits	1	MOD-S-DOOR-824-SQ
Demi pieds plats (paire)	3	MOD-HALF-FOOT-P
Accent 05 - arche formulare pour tv	1	FMLT-WBWA-05-TVH
Comptoir Insta LED	1	INSTA-CNTR-BLK
Enseigne illuminova 125mm 2500lx1000h	1	ILLNOH-125-25x10
Spots LED flood (x2 +1 transfo)	3	LED-FLOOD-ARM-BDLK
Fixation spot modulate	6	US903



Possibilité d'ajouter des spots LED Flood Réf : LED-FLOOD-ARM-BDLK



Demi-pieds Twist & Lock MOD-HALF-FOOT-P gris



Accessoirisez avec un comptoir Modulate™

Stand Modulate™ 18m²



Matière	Aluminium
Tube	30 mm Ø
Assemblage	Sans outil avec bouton-poussoir
Visuel	Recto-verso
Fixation du visuel	Housse textile à fermeture éclair

Modulate 800l x 2400h angles droits	1	MOD-S-824-SQ
Modulate 1000l x 2400h angles droits	2	MOD-S-1024-SQ
Modulate 1800l x 2400h angles droits	2	MOD-S-1824-SQ
Modulate 3000l x 2400h angles droits	1	MOD-S-3024-SQ
Porte modulate 800l x 2400h angles droits	1	MOD-S-DOOR-824-SQ
Demi pieds plats (paire)	3	MOD-HALF-FOOT-P
Comptoir Insta LED	1	INSTA-CNTR-BLK
Spots LED flood (x2 +1 transfo)	3	LED-FLOOD-ARM-BDLK
Fixation spot modulate	6	US903



Réserve Modulate™ : porte avec poignée (sans verrou)



Assemblage des modules sans outil et sans aucune pièce de jonction

La simplicité de montage de la gamme permet d'imaginer des solutions reconfigurables et réutilisables : mixez et échangez les structures en un clin d'oeil

Stand Modulate™ 24m²



Matière	Aluminium
Tube	30 mm Ø
Assemblage	Sans outil avec bouton-poussoir
Visuel	Recto-verso
Fixation du visuel	Housse textile à fermeture éclair

Modulate 800l x 2400h angles droits	1	MOD-S-824-SQ
Modulate 1800l x 2400h angles droits	2	MOD-S-1824-SQ
Modulate 2000l x 2400h angles droits	3	MOD-S-2024-SQ
Porte modulate 800l x 2400h angles droits	1	MOD-S-DOOR-824-SQ
Modulate slope 2	1	MOD-SS-824-02
Demi pieds plats (paire)	3	MOD-HALF-FOOT-P
Accent 05 - arche formulare pour tv	1	FMLT-WBWA-05-TVH
Comptoir modulate	1	FORM-MOD-CNTR
Etagère interne comptoir modulate	1	FORM-MOD-CNTR-02
Enseigne illuminova 125mm 2500lx1000h	1	ILLNOH-125-25x10
Spots LED flood (x2 +1 transfo)	3	LED-FLOOD-ARM-BDLK
Fixation spot modulate	6	US903
Zed up lite A4	1	AS315-002



Possibilité d'ajouter des spots LED Flood Réf : LED-FLOOD-ARM-BDLK



Demi-pieds Twist & Lock MOD-HALF-FOOT-P gris



Accessoirisez avec un comptoir Modulate™




VECTOR


Vector

Vector ou l'art de communiquer

En application murale, autoportante ou suspendue sur cloisons organisateurs, les profilés aluminium Vector vous apportent une solution pour chaque besoin et chaque budget. Disponibles en formats standard ou sur-mesure, ils offrent un impact visuel optimal et des conceptions originales qui s'adaptent à tous vos évènements : showrooms, points de vente, salons, expositions et bien d'autres.




Quick Fix 20 mm




50 mm

Illuminova™ la touche lumineuse pour vos stands Vector

Apportez de la lumière à votre stand en combinant la gamme Vector avec les modules Illuminova™. Les 4 modules standard LED (I, J, P et Q) peuvent être intégrés dans un stand Vector.



75 mm LED



100 mm LED

Profilés en aluminium anodisés ou laqués

La gamme Vector se compose de plusieurs modèles de profilés aluminium qui répondront parfaitement à toutes les applications. Laissez-vous guider par notre tableau récapitulatif et faites votre choix très facilement.

VECTOR	Mural	Autoportant	Lumineux	Double face	Gamme premium	Plusieurs coloris
20 mm	x					x
50 mm		x		x	x	
75 mm LED	x	x	x		x	x
100 mm LED		x	x	x		

VECTOR

VECTOR

illumiNOVA

illumiNOVA

Modules Vector

Une solution ultra compacte


Du mur d'images autoportant au stand d'exposition, la gamme Vector offre une solution de polyvalence et d'adaptabilité pour chacun de vos événements. Le système de cadre Vector avec habillage en toile textile tendue s'impose comme une des solutions de communication les plus simples du marché notamment en environnement stands. Evolutif, reconfigurable, ultra portable : passez d'un stand de 9 à 15 m² en toute simplicité. Créez facilement des stands de toutes tailles, formes et accessorisez-les avec des spots, comptoirs, et porte-documents.

Besoin d'une solution compacte pour une meilleure portabilité et un stockage optimisé ?

Choisissez les modules Vector :

- Profilés aluminium 50 mm
- Modules différents : murs, arches, LED, réserves...
- Conditionnés en sections de 1250 mm numérotées,
- Livrés en carton avec notice de montage, accompagnés du visuel de votre choix
- En stock tout au long de l'année
- Chaque module est déjà perforé sur les 4 côtés et équipé de la visserie nécessaire : assemblez facilement différents modules entre-eux, une seule clé Allen suffit.
- Reconfigurable et réutilisable : stockez le stand chez vous, dans une caisse petit format (1350 x 400 x 300 mm)
- Excellent retour sur investissement

Passez d'un stand 3m² à un stand 15m² en un clin d'oeil !



Vector Modules – Murs



Matière	Aluminium
Largeur du profilé	50 mm
Coloris du profilé	Anodisé
Assemblage	Connecteur bouton poussoir, clé Allen
Visuel	Recto seul ou recto-verso
Fixation du visuel	Jonc PVC 3mm

Module A	MODULE-VFF-A	📏 2950(l) x 2500(h) x 50(p) mm
----------	--------------	--------------------------------



Module B	MODULE-VFF-B	📏 1950(l) x 2500(h) x 50(p) mm
----------	--------------	--------------------------------



Module C	MODULE-VFF-C	📏 950(l) x 2500(h) x 50(p) mm
----------	--------------	-------------------------------



Légende

Module A		Module N	
Module B		Module O	
Module C		Module L	
Module M			



Module M	MODULE-VFF-M	@ 2850(l) x 2500(h) x 50(p) mm
----------	--------------	--------------------------------



Module N	MODULE-VFF-N	@ 1850(l) x 2500(h) x 50(p) mm
----------	--------------	--------------------------------



Module O	MODULE-VFF-O	@ 450(l) x 2500(h) x 50(p) mm
----------	--------------	-------------------------------



Module L	MODULE-VFF-L	@ 2800(l) x 2500(h) x 620(p) mm
----------	--------------	---------------------------------



Modules Illuminova™



Matière	Aluminium
Largeur du profilé	75 et 100 mm
Coloris du profilé	Anodisé
Assemblage	Equerres à visser, Clé Allen
Visuel	Recto seul ou recto-verso
Fixation du visuel	Jonc PVC 3mm
Système d'éclairage LED	Tangentiel à LED inclus



Module I	MODULE-VFF-I	950(l) x 2550(h) x 550(p) mm
----------	--------------	------------------------------



Module J	MODULE-VFF-J	950(l) x 2500(h) x 75(p) mm
----------	--------------	-----------------------------



Module P	MODULE-VFF-P	1850(l) x 2500(h) x 100(p) mm
----------	--------------	-------------------------------



Module Q	MODULE-VFF-Q	1850(l) x 1000(h) x 100(p) mm
----------	--------------	-------------------------------



Légende

Module I		Module Q	
Module J		Module D	
Module P		Module H	



Module Mât

EU

Matière	Aluminium
Largeur du profilé	50 mm
Coloris du profilé	Anodisé
Assemblage	Réglettes à visser, Clé Allen

Module E	MODULE-VFF-E	📏 50(l) x 2500(h) mm x 50(p)
----------	--------------	------------------------------



Modules Vector - Arches

EU TEX

Matière	Aluminium
Largeur du profilé	50mm
Coloris du profilé	Anodisé
Assemblage	Connecteur bouton poussoir, clé Allen
Visuel	Recto seul ou recto-verso
Fixation du visuel	Jonc PVC 3mm

Module D	MODULE-VFF-D	📏 2550(h) x 950(l) x 2600(p) mm
----------	--------------	---------------------------------



Module H	MODULE-VFF-H	📏 2550(h) x 950(l) x 2600(p) mm
----------	--------------	---------------------------------



Modules Vector - Réserves



Matière	Aluminium
Largeur du profilé	50 mm
Coloris du profilé	Anodisé
Assemblage	Connecteur bouton poussoir, clé Allen, réglettes à visser
Visuel	Recto seul et recto-verso
Fixation du visuel	Jonc PVC 3mm

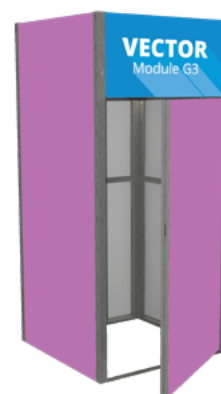
Module F - (avec imposte) - poignée à gauche	MODULE-VFF-F-2	⊕ 2500(h) x 950(l) x 50(p) mm Imposte : 545 (h) x 950 (l) mm. Porte : 1930 (h) x 940 (l) mm
--	----------------	---



Module G - Poignée à gauche	MODULE-VFF-G-2	⊕ 2500(h) x 1050(l) x 1050(p) mm
-----------------------------	----------------	----------------------------------



Module G3 - Poignée à gauche	MODULE-VFF-G3-2	⊕ 2500(h) x 1050(l) x 1050(p) mm
------------------------------	-----------------	----------------------------------



Modules Vector - Réhausses




Matière	Aluminium
Largeur du profilé	50 mm
Coloris du profilé	Anodisé
Assemblage	Connecteur bouton poussoir, clé Allen
Visuel	4 faces
Fixation du visuel	Jonc PVC 3mm

Module K	MODULE-VFF-K	⊕ 1050(l) x 1000(h) x 1050(p) mm
----------	--------------	----------------------------------



Légende

Module F		Module G3	
Module G		Module K	



Stands Vector standard

Stand Vector 6m²



Matière	Aluminium
Largeur du profilé	50 mm
Coloris du profilé	Anodisé
Assemblage	Connecteur bouton poussoir, clé Allen
Visuel	Recto seul et recto-verso
Fixation du visuel	Jonc PVC 3mm

Module B - 1950l x 2500h	2	MODULE-VFF-B
Module M - 2850l x 2500h	1	MODULE-VFF-M
Module E - mât carré	2	MODULE-VFF-E
Pieds équerre (paire)	1	SLF1P
Comptoir formate ovale	1	FORM-OVAL-CNTR
Spots LED Exhibition (x2 +1 transfo)	2	LED-EXHIB-ARM-BDLK



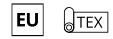
Possibilité d'ajouter des spots
LED Exhibition
Réf : LED-EXHIB-ARM-BDLK



Pied équerre
Réf. : SLF1P



Stand Vector 9m²



Matière	Aluminium
Largeur du profilé	50 mm
Coloris du profilé	Anodisé
Assemblage	Connecteur bouton poussoir, clé Allen
Visuel	Recto seul et recto-verso
Fixation du visuel	Jonc PVC 3mm

Module B - 1950l x 2500h	2	MODULE-VFF-B
Module G3 - réserve 4 faces	1	MODULE-VFF-G3-2
Etagère 800 x 235x38mm -fixations invisibles- blanc	2	LN320-800-WH
Fixation pour accessoires sur vector (paire)	2	FX898-01
Traverses de fixation pour étagère ou tv	2	LN605-CUSTOM-L2
Pieds équerre (paire)	1	SLF1P
Comptoir Fastframe™ (noir)	1	FF-COUNTER-BLK
Spots LED Exhibition (x2 +1 transfo)	2	LED-EXHIB-ARM-BDLK



Stand évolutif de 9 à 15m²



Possibilité d'ajouter des spots LED Exhibition
Réf : LED-EXHIB-ARM-BDLK



Pied équerre
Réf. : SLF1P



Réserve avec serrure et jeu de clés

Stand Vector 12m²-



Matière	Aluminium
Largeur du profilé	50 mm
Coloris du profilé	Anodisé
Assemblage	Connecteur bouton poussoir, clé Allen
Visuel	Recto seul et recto-verso
Fixation du visuel	Jonc PVC 3mm

Module C- 950l x 2500h	1	MODULE-VFF-C
Module B - 1950l x 2500h	2	MODULE-VFF-B
Module G3 - réserve 4 faces	1	MODULE-VFF-G3-2
Module K réhausse réserve	1	MODULE-VFF-K
Accent 15 petite avancée pour vector	1	FMLT-WL15-V
Pieds équerre (paire)	1	SLF1P
Comptoir illumigo	1	ILLGO-COUNTER
Spots LED Exhibition (x2 +1 transfo)	2	LED-EXHIB-ARM-BDLK



Possibilité d'ajouter des spots LED Exhibition
Réf : LED-EXHIB-ARM-BDLK




Pied équerre
Réf. : SLF1P

Stand Vector 15m² -



Matière	Aluminium
Largeur du profilé	50 mm
Coloris du profilé	Anodisé
Assemblage	Connecteur bouton poussoir, clé Allen
Visuel	Recto seul et recto-verso
Fixation du visuel	Jonc PVC 3mm

Module C - 950l x 2500h	3	MODULE-VFF-C
Module B - 1950l x 2500h	2	MODULE-VFF-B
Module A-2950l x 2500h	1	MODULE-VFF-A
Module F - porte + imposte	1	MODULE-VFF-F-2
Module E - mât carré	4	MODULE-VFF-E
Module H - arche arrondie	1	MODULE-VFF-H
Support tv	1	LN124
Fixation pour accessoires sur vector (paire)	1	FX898-01
Traverses de fixation pour étagère ou tv	2	LN605-CUSTOM-L2
Pieds équerre (paire)	1	SLF1P
Comptoir Insta LED	1	INSTA-CNTR-BLK
Spots LED Exhibition (x2 +1 transfo)	3	LED-EXHIB-ARM-BDLK



Possibilité d'ajouter des spots LED Exhibition
Réf : LED-EXHIB-ARM-BDLK

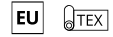


Mât carré pour créer des angles à 90°



Réserve avec serrure et jeu de clés

Stand Vector 18m²-



Matière	Aluminium
Largeur du profilé	50 mm
Coloris du profilé	Anodisé
Assemblage	Connecteur bouton poussoir, clé Allen
Visuel	Recto seul et recto-verso
Fixation du visuel	Jonc PVC 3mm


Module B - 1950l x 2500h	2	MODULE-VFF-B
Module A- 2950l x 2500h	1	MODULE-VFF-A
Module G3 - réserve 4 faces	1	MODULE-VFF-G3-2
Pieds équerre (paire)	1	SLF1P
Comptoir Insta LED	1	INSTA-CNTR-BLK
Spots LED Exhibition (x2 +1 transfo)	3	LED-EXHIB-ARM-BDLK



Visuel Vector avec jonc PVC



Réserve avec serrure et jeu de clés



Possibilité d'ajouter des spots LED Exhibition
Réf : LED-EXHIB-ARM-BDLK

Stand Vector 24m²



Matière	Aluminium
Largeur du profilé	50 mm
Coloris du profilé	Anodisé
Assemblage	Connecteur bouton poussoir, clé Allen
Visuel	Recto seul et recto-verso
Fixation du visuel	Jonc PVC 3mm

Module O - 450l x 2500h	1	MODULE-VFF-O
Module C - 950l x 2500h	3	MODULE-VFF-C
Module N - 1850l x 2500h	2	MODULE-VFF-N
Module B - 1950l x 2500h	1	MODULE-VFF-B
Module P led - 1850l x 2500h	1	MODULE-VFF-P
Module Q led - 1850l x 1000h	1	MODULE-VFF-Q
Module F - porte + imposte	1	MODULE-VFF-F-2
Module E - mât carré	6	MODULE-VFF-E
Module D - arche 950l	1	MODULE-VFF-D
Support tv	1	LN124
Fixation pour accessoires sur vector (paire)	2	FX898-01
Traverses de fixation pour étagère ou tv	2	LN605-CUSTOM-L2
Comptoir Fastframe™ (noir)	1	FF-COUNTER-BLK
Spots LED Exhibition (x2 +1 transfo)	2	LED-EXHIB-ARM-BDLK



Réhausse LED



Mât carré pour créer des angles à 90°



Réserve avec serrure et jeu de clés



 **COMMANDER EN LIGNE**
www.ultimadisplays.com 

Stands Vector sur-mesure

La gamme Vector offre une solution de polyvalence et d'adaptabilité pour chacun de vos évènements. Le système de cadre Vector avec habillage en toile textile tendue est évolutif et reconfigurable.

Stand sur-mesure Vector 24m²

Matière	Aluminium
Largeur du profilé	50 mm
Coloris du profilé	Anodisé
Assemblage	Connecteur bouton poussoir, clé Allen
Visuel	Recto seul et recto-verso
Fixation du visuel	Jonc PVC 3mm

Apportez une touche d'originalité à votre stand VECTOR en y intégrant des éléments FORMULATE



Stand sur-mesure Vector 40m² - Design 1

Matière	Aluminium
Largeur du profilé	50 mm
Coloris du profilé	Anodisé
Assemblage	Connecteur bouton poussoir, clé Allen
Visuel	Recto seul et recto-verso
Fixation du visuel	Jonc PVC 3mm



Stand sur-mesure Vector 40m² - Design 2

Matière	Aluminium
Largeur du profilé	50 mm
Coloris du profilé	Anodisé
Assemblage	Connecteur bouton poussoir, clé Allen
Visuel	Recto seul et recto-verso
Fixation du visuel	Jonc PVC 3mm




Stand sur-mesure Vector 60m² - Design 1

Matière	Aluminium
Largeur du profilé	50 mm
Coloris du profilé	Anodisé
Assemblage	Connecteur bouton poussoir, clé Allen
Visuel	Recto seul et recto-verso
Fixation du visuel	Jonc PVC 3mm





Stand sur-mesure Vector 60m² - Design 2

Matière	Aluminium
Largeur du profilé	50 mm
Coloris du profilé	Anodisé
Assemblage	Connecteur bouton poussoir, clé Allen
Visuel	Recto seul et recto-verso
Fixation du visuel	Jonc PVC 3mm



Stand sur-mesure Vector 80m²

Matière	Aluminium
Largeur du profilé	50 mm
Coloris du profilé	Anodisé
Assemblage	Connecteur bouton poussoir, clé Allen
Visuel	Recto seul et recto-verso
Fixation du visuel	Jonc PVC 3mm



Accessoires Modules Vector

Fixation pour cadre Quick-Fix suspendu

Pour suspendre des cadres aux cloisons organisateurs

Patte de fixation | LN134



Pied plat Retail (unité)

En métal pour cadre autoportant
Coloris disponibles : Gris, Noir, Blanc

FX295 | 7(h) x 180(l) x 550(p) mm



Pied plat (unité)

En métal pour cadre autoportant

LN155 | 7(h) x 100(l) x 450(p) mm



Demi pied plat (unité)

En métal pour cadre autoportant

LN155-02 | 5(h) x 234(l) x 250(p) mm



Pieds plats latéraux (Paire)

SLF4P | 100(l) x 185(h) x 450(p) mm



Pied équerre (paire)

SLF1P | 220(h) x 220(l) x 5(p) mm



COMMANDER EN LIGNE
www.ultimadisplays.com

Accessoires

Sac de transport modulaire Premium

AB-MODULAR-01 |  340(l) x 1400(h) x 290(p) mm



Pied bombé (unité)

LN102 |  Ø 450 mm



Ruban magnétique

EM303 | Polarité A- 30m x 12,7 mm




Ruban métallique

EM351 | 15m x 12,7 mm




Support pour écrans

Fixation sur mât ou traverse

LN124 |  écrans 37" à 70" (94 à 177cm)




Etagère à fixation invisible

LN320- |  300/600/800/1180(l) x 38(h) x 235(p) mm




Fixation multifonction pour traverse Vector 50 (paire)

FX898-01 |  40(l) x 55(h) x 35(p) mm (x2)



Traverse de fixation pour support écran ou étagère

LN605-CUSTOM-L2 |  45(h) x sur-mesure(l) x 15(p) mm



Découvrez notre solution novatrice d'affichage **pliable** et **modulable**.



 **COMMANDER EN LIGNE**
www.ultimadisplay.com 

Le **Fastframe™** est une solution d'affichage unique, **durable** et facile à utiliser **en exclusivité** chez Ultima Displays.



Polyvalent

- » Reconfigurable à l'infini
- » Visuel sans raccord installé sur plusieurs cadres
- » Visuels avec joncs PVC, facile et rapide à changer
- » Nombreuses applications
- » Adapté pour une utilisation retail ou stand



Flexible

- » Monté en quelques secondes
- » Léger et portable
- » Visuels recto ou recto-verso
- » Economique car réutilisable



Configurable

- » Evolutif avec ajout de modules selon les besoins
- » Reconfigurable grâce aux nombreux connecteurs disponible
- » Surface au sol parfaitement exploitée
- » Dépliable, montage sans outil



Transformez votre espace en quelques secondes en utilisant le **Fastframe™**



1. Conditionnement

Le cadre léger est pré-assemblé et plié dans un sac de transport pratique et compact.




2. Mise en place

Une fois sorti du sac, le cadre peut être déployé sans effort. Il se sécurise à l'aide de son tube central de renfort.



3. Ajout des Accessoires

Cadre fourni avec pieds entiers latéraux (FF-FF). Selon la configuration finale, différents modèles de pieds sont disponibles.



4. Installation des visuels

Visuels, disponibles en version stretch ou dos noir. Rapide et facile à insérer grâce au jonc PVC.

Expositions durables

Avec le développement durable comme enjeu clé pour les organisateurs d'évènements et les exposants, les systèmes d'exposition modulaires offrent des solutions plus respectueuses de l'environnement.

- » Fabriqué à partir d'aluminium, un matériau recyclable à l'infini
- » Utilisation de supports d'impression textile en polyester qui peuvent être recyclés
- » Visuels imprimés en utilisant des encres à base d'eau
- » Un seul système pour de multiples applications d'affichage



Découvrez les **nombreux avantages** de cette nouvelle gamme:



Montage rapide sans outil

Le cadre se déploie en un clin d'œil.



Léger et ultra fin

La structure est compacte et légère, ce qui facilite les déplacements et le stockage.



Visuel textile sans raccords

Utilisez un seul visuel imprimé sur plusieurs cadres connectés pour créer un mur d'image sans raccord.



Durable

Applications multiples et réutilisation infinie.



Visuels interchangeables

Renouvellement des visuels illimités.

Le **FASTFRAME™** s'habille de visuels avec joncs PVC

- » Les visuels textiles à jonc PVC s'insèrent facilement dans la rainure des cadres seuls ou reliés
- » Solution économique pouvant être réutilisée de nombreuses fois
- » Les visuels sont imprimés avec des encres à base d'eau, pour un meilleur respect de l'environnement
- » Un seul visuel peut être utilisé pour recouvrir plusieurs cadres
- » Les visuels peuvent être renouvelés pour communiquer de nouveaux messages

Visuels PS

Visuels stretch, joncs PVC.

Visuels BB

Visuels dos noir, joncs PVC.

Matière	Aluminium
Largeur du profilé	40 mm
Coloris	Gris argenté
Assemblage	Sans outils
Visuel	Recto seul ou recto-verso
Fixation du visuel	Jonc PVC 3mm
Utilisation	Autoportant
Transport	Sac de transport Fastframe™

FASTFRAME™


FASTFRAME™ 1000x500 - Kit de 2 cadres




Fastframe™ 2 Cadres (pieds non inclus)	FF-100X50	Ⓞ, 1000(l) x 500(h) x 40(p) mm
Fastframe™ 1 visuel dos noir	G-FF-100X50-BB	Ⓞ, 1000(l) x 500(h)
Fastframe™ 1 visuel stretch	G-FF-100X50-PS	Ⓞ, 1000(l) x 500(h)



Sac de transport inclus



Possibilité d'ajouter des pieds (vendus séparément)



Visuel avec jonc PVC



FASTFRAME™ 1000x1000 - Kit de 2 cadres




Fastframe™ 2 Cadres (pieds non inclus)	FF-100X100	Ⓞ, 1000(l) x 1000(h) x 40(p) mm
Fastframe™ 1 visuel dos noir	G-FF-100X100-BB	Ⓞ, 1000(l) x 1000(h)
Fastframe™ 1 visuel stretch	G-FF-100X100-PS	Ⓞ, 1000(l) x 1000(h)



Sac de transport inclus



Possibilité d'ajouter des pieds (vendus séparément)



Visuel avec jonc PVC




FASTFRAME™ 950x2000




Fastframe™ 2 Cadres (pieds non inclus)	FF-95X200	⊗ 954(l) x 2007(h) x 400(p) mm
Fastframe™ 1 visuel dos noir	G-FF-95X200-BB	⊗ 950(l) x 2000(h)
Fastframe™ 1 visuel stretch	G-FF-95X200-PS	⊗ 950(l) x 2000(h)



Sac de transport inclus



2 pieds inclus



Visuel avec jonc PVC




FASTFRAME™ 950x2400




Fastframe™ 2 Cadres (pieds non inclus)	FF-95X240	⊗ 954(l) x 2407(h) x 400(p) mm
Fastframe™ 1 visuel dos noir	G-FF-95X240-BB	⊗ 950(l) x 2400(h)
Fastframe™ 1 visuel stretch	G-FF-95X240-PS	⊗ 950(l) x 2400(h)



Sac de transport inclus



2 pieds inclus



Visuel avec jonc PVC



FASTFRAME™


FASTFRAME™ 950x2500




Fastframe™ 1 Cadre (pieds inclus)	FF-95X250	⊗ 954(l) x 2507(h) x 400(p) mm
Fastframe™ 1 visuel dos noir	G-FF-95X250-BB	⊗ 950(l) x 2500(h)
Fastframe™ 1 visuel stretch	G-FF-95X250-PS	⊗ 950(l) x 2500(h)



Sac de transport inclus



2 pieds inclus



Visuel avec jonc PVC




FASTFRAME™ 1000x2000




Fastframe™ 1 Cadre (pieds inclus)	FF-100X200	⊗ 1004(l) x 2007(h) x 400(p) mm
Fastframe™ 1 visuel dos noir	G-FF-100X200-BB	⊗ 1000(l) x 2000(h)
Fastframe™ 1 visuel stretch	G-FF-100X200-PS	⊗ 1000(l) x 2000(h)



Sac de transport inclus



2 pieds inclus



Visuel avec jonc PVC




FASTFRAME™ 1000x2400




Fastframe™ 1 Cadre (pieds inclus)	FF-100X240	Ⓞ 1004(l) x 2407(h) x 400(p) mm
Fastframe™ 1 visuel dos noir	G-FF-100X240-BB	Ⓞ 1000(l) x 2400(h)
Fastframe™ 1 visuel stretch	G-FF-100X240-PS	Ⓞ 1000(l) x 2400(h)



Sac de transport inclus



2 pieds inclus



Visuel avec jonc PVC




FASTFRAME™ 1000x2500




Fastframe™ 1 Cadre (pieds inclus)	FF-100X250	Ⓞ 1004(l) x 2507(h) x 400(p) mm
Fastframe™ 1 visuel dos noir	G-FF-100X250-BB	Ⓞ 1000(l) x 2500(h)
Fastframe™ 1 visuel stretch	G-FF-100X250-PS	Ⓞ 1000(l) x 2500(h)



Sac de transport inclus



2 pieds inclus



Visuel avec jonc PVC




FASTFRAME™ 1200x2400




Fastframe™ 1 Cadre (pieds inclus)	FF-120X240	Ⓞ 1204(l) x 2407(h) x 400(p) mm
Fastframe™ 1 visuel dos noir	G-FF-120X240-BB	Ⓞ 1200(l) x 2400(h)
Fastframe™ 1 visuel stretch	G-FF-120X240-PS	Ⓞ 1200(l) x 2400(h)



Sac de transport inclus



2 pieds inclus



Visuel avec jonc PVC



FASTFRAME™ Pieds

Pied entier latéral (l'unité)

FF-FF | 50(l) x 99(h) x 400(p) mm




Pied entier central (l'unité)

FF-MFF | 50(l) x 89(h) x 400(p) mm



Demi pied central (l'unité)

FF-HFM | 51(l) x 89(h) x 220(p) mm



Petit pied central (l'unité)

FF-SMF | 40(l) x 89(h) x 97(p) mm



Demi pieds latéraux (paire)

FF-SHF | 50(l) x 98(h) x 220(p) mm



FASTFRAME™ Connecteurs

Kit connecteurs 45°

FF-45C | 45(l) x 108(h) x 95(p) mm



Kit connecteurs 90°

FF-90C | Haut 81.5(l) x 60.7(h) x 81.5(p) mm
Bas 81.5(l) x 60.7(h) x 81.5(p) mm



FASTFRAME™ Connecteurs

Kit connecteurs 90° central

FF-MIC	⊗, 40(l) x 55(h) x 40(p) mm
--------	-----------------------------



Kit connecteurs 90° - intérieur gauche

FF-90LIC	⊗, 40(l) x 55(h) x 40(p) mm
----------	-----------------------------



Kit connecteurs 90° - intérieur droite

FF-90RIC	⊗, 55(l) x 85(h) x 55(p) mm
----------	-----------------------------



Kit connecteurs Arche

FF-ACC	⊗, 90(l) x 105(h) x 60(p) mm
--------	------------------------------




Kit connecteurs en croix

FF-CC	⊗, Haut	142(l) x 94.3(h) x 100.7(p) mm
	⊗, Bas	141.3(l) x 90(h) x 100.4(p) mm



Kit connecteurs en T

FF-TC	⊗, Haut	100.5(l) x 91(h) x 94.7(p) mm
	⊗, Bas	100(l) x 91.1(h) x 97.4(p) mm



Kit connecteurs en Y

FF-YC	⊗, Haut	107(l) x 97.3(h) x 107(p) mm
	⊗, Bas	107(l) x 107(h) x 94.3(p) mm



FASTFRAME™ Connecteurs

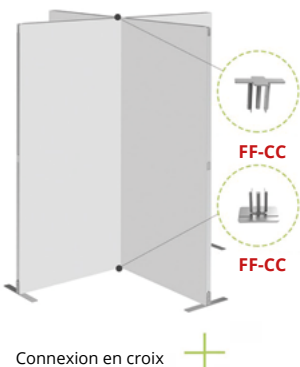
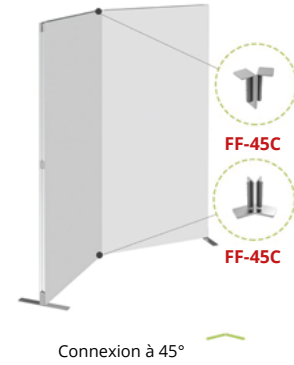
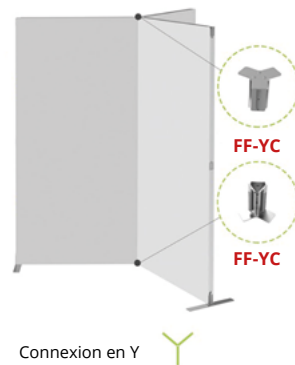
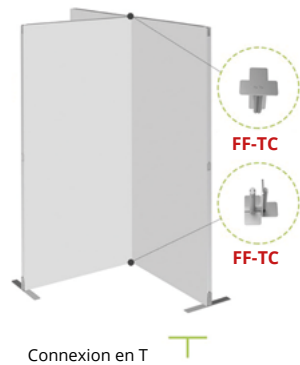
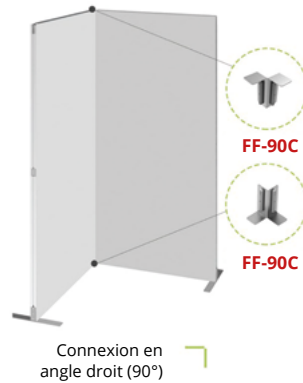
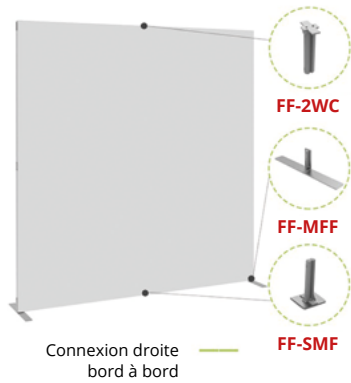

Connecteur 2 directions

FF-2WC | 41(l) x 82(h) x 21(p) mm



Connecteur 4 directions

FF-4WC | 150(l) x 12.12(h) x 19.6(p) mm



 **COMMANDER EN LIGNE**
www.ultimadisplays.com

Kit pièce de renfort arche (paire)

FF-ABK | 171(l) x 7(h) x 42(p) mm

*A utiliser avec les cadres de plus de 1000mm de long



Kit Porte-écran

FF-SMK | 1045(l) x 165(h) x 90(p) mm

* Poids maximum de l'écran : 10kg.
 Compatibilité Vesa 200 x 200, 200 x 400, 300 x 300 et 400x400mm.
 Taille d'écran de 26" à 65" (66cm à 165cm).
 Compatible avec les structures Fastframe™ de 1000mm de large.
 Uniquement compatible avec une fixation sur une arche.



Kit étagère

FF-SK | 1020(l) x 30(h) x 252(p) mm

*Poids maximum supporté: 5kg
 Compatible avec les structures Fastframe™ de 1000mm de large.
 Uniquement compatible avec une fixation sur une arche.



Sac de transport à roulettes

FF-WB | 1415(l) x 390(h) x 244(p) mm

* Peut transporter jusqu'à 4 structures Fastframe™ en 1200mm de large (visuels inclus).

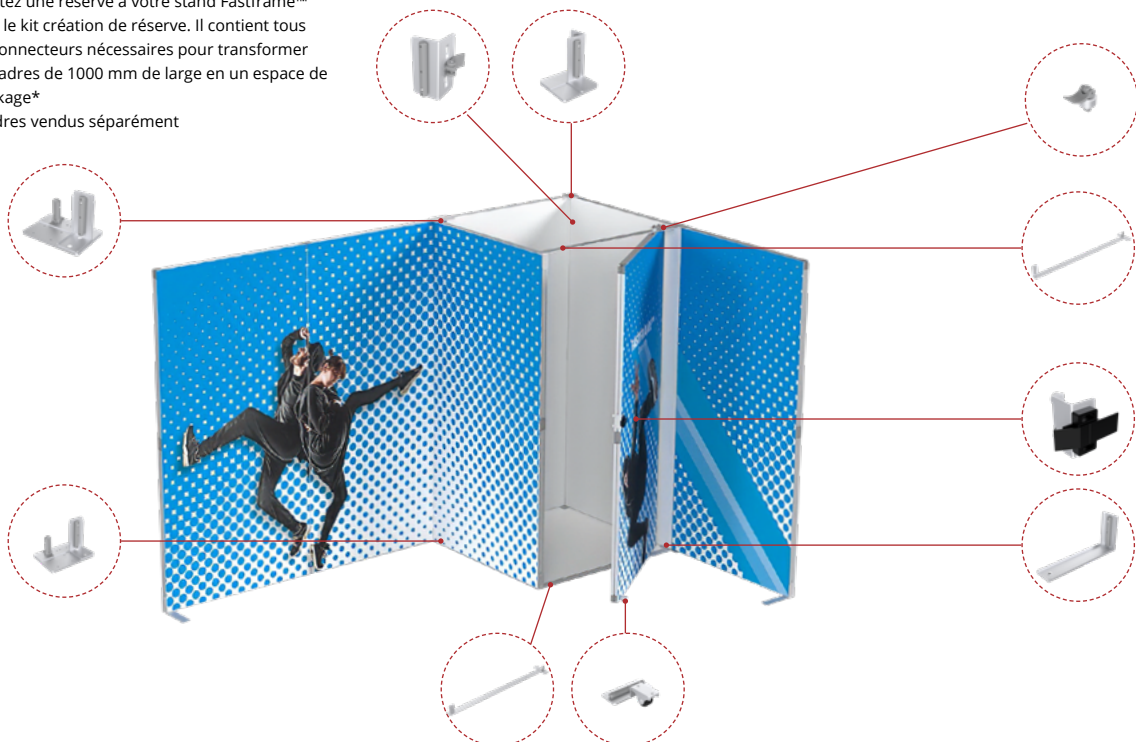


Kit création de réserve 1000mm

FF-DMB-1000

Ajoutez une réserve à votre stand Fastframe™ avec le kit création de réserve. Il contient tous les connecteurs nécessaires pour transformer les cadres de 1000 mm de large en un espace de stockage*

*Cadres vendus séparément



Stand FASTFRAME™ 6m²




Facile et rapide à monter et à démonter. Ajoutez un éclairage LED pour renforcer votre visibilité.

Matière	Aluminium, angles en Nylon/ABS
Largeur du profilé	40mm
Coloris du profilé	Gris argenté
Assemblage	Sans outils
Visuel	Recto seul ou recto-verso
Fixation du visuel	Jonc PVC 3mm


Fastframe™ 950x2400 (pieds inclus)	7	FF-95X240
Connecteurs 90°	2	FF-90C
Demi-pieds latéraux (paire)	1	FF-SHF
Connecteur 2 directions	4	FF-2WC
Petit pied central (unité)	4	FF-SMF
Spots LED Exhibition (x2 +1 transfo)	2	LED-EXHIB-ARM-BDLK
Comptoir Fastframe™ (noir)	1	FF-COUNTER-BLK



Sac de transport inclus



Demi-pieds optionnels



Visuel avec jonc PVC

 **COMMANDER EN LIGNE**
www.ultimadisplays.com

Visuels disponibles en version Stretch ou Dos noir. Visuels grand format sans raccord visible également disponibles.



COMPTOIR FASTFRAME™

Stand FASTFRAME™ 9m²



Matière	Aluminium, angles en Nylon/ABS
Largeur du profilé	40mm
Coloris du profilé	Gris argenté
Assemblage	Sans outils
Visuel	Recto seul ou recto-verso
Fixation du visuel	Jonc PVC 3mm

Fastframe™ 950x2400 (pieds inclus)	4	FF-95X240
Fastframe™ 1000x2400 (pieds inclus)	4	FF-100X240
Petit pied central (unité)	3	FF-SMF
Demi-pieds latéraux (paire)	1	FF-SHF
Connecteur 2 directions	2	FF-2WC
Kit création de réserve Fastframe™ 1000mm	1	FF-DMB-1000
Spots LED Exhibition (x2 +1 transfo)	2	LED-EXHIB-ARM-BDLK
Comptoir Fastframe™ (noir)	1	FF-COUNTER-BLK



Sac de transport inclus



Pieds optionnels



Visuel avec jonc PVC

Visuels disponibles en version Stretch ou Dos noir. Visuels grand format sans raccord visible également disponibles.



COMPTOIR FASTFRAME™

Stand évolutif de 9 à 15m² (ajouter 1 x FF-90C)




Stand FASTFRAME™ 12m²



Matière	Aluminium, angles en Nylon/ABS
Largeur du profilé	40mm
Coloris du profilé	Gris argenté
Assemblage	Sans outils
Visuel	Recto seul ou recto-verso
Fixation du visuel	Jonc PVC 3mm

Fastframe™ 950x2400 (pieds inclus)	4	FF-95X240
Fastframe™ 1000x2400 (pieds inclus)	6	FF-100X240
Fastframe™ 500x1000 (x2) (pieds inclus)	1	FF-100X50
Petit pied central (unité)	3	FF-SMF
Demi-pieds latéraux (paire)	1	FF-SHF
Connecteur 2 directions	3	FF-2WC
Kit création de réserve Fastframe™ 1000mm	1	FF-DMB-1000
Kit arche	1	FF-ACC
Kit etagère	1	FF-SK
Spots LED Exhibition (x2 +1 transfo)	2	LED-EXHIB-ARM-BDLK
Comptoir Fastframe™ (noir)	1	FF-COUNTER-BLK



Sac de transport inclus



Demi-pieds optionnels



Visuel avec jonc PVC

Visuels disponibles en version Stretch ou Dos noir. Visuels grand format sans raccord visible également disponibles.




COMPTOIR FASTFRAME™

Stand FASTFRAME™ 15m²



Matière	Aluminium, angles en Nylon/ABS
Largeur du profilé	40mm
Coloris du profilé	Gris argenté
Assemblage	Sans outils
Visuel	Recto seul ou recto-verso
Fixation du visuel	Jonc PVC 3mm

Fastframe™ 950x2400 (pieds inclus)	4	FF-95X240
Fastframe™ 1000x2400 (pieds inclus)	8	FF-100X240
Fastframe™ 1000x2000 (pieds inclus)	1	FF-100X200
Petit pied central (unité)	3	FF-SMF
Demi-pieds latéraux (paire)	1	FF-SHF
Connecteur 2 directions	5	FF-2WC
Kit arche (4)	1	FF-ACC
Renforts arche (paire)	1	FF-ABK
Kit porte écran	1	FF-SMK
Kit création de réserve Fastframe™ 1000mm	1	FF-DMB-1000
Spots LED Exhibition (x2 +1 transfo)	3	LED-EXHIB-ARM-BDLK
Comptoir Fastframe™ (noir)	1	FF-COUNTER-BLK



Sac de transport inclus



Demi-pieds optionnels



Visuel avec jonc PVC

Visuels disponibles en version Stretch ou Dos noir. Visuels grand format sans raccord visible également disponibles.




COMPTOIR FASTFRAME™

Stand FASTFRAME™ 18m²



Matière	Aluminium, angles en Nylon/ABS
Largeur du profilé	40mm
Coloris du profilé	Gris argenté
Assemblage	Sans outils
Visuel	Recto seul ou recto-verso
Fixation du visuel	Jonc PVC 3mm



Fastframe™ 950x2400 (pieds inclus)	4	FF-95X240
Fastframe™ 1000x2400 (pieds inclus)	7	FF-100X240
Petit pied central (unité)	1	FF-SMF
Demi pied central (unité)	4	FF-HFM
Demi-pieds latéraux (paire)	1	FF-SHF
Connecteur 2 directions	5	FF-2WC
Kit création de réserve Fastframe™ 1000mm	1	FF-DMB-1000
Spots LED Exhibition (x2 +1 transfo)	3	LED-EXHIB-ARM-BDLK
Comptoir Fastframe™ (noir)	1	FF-COUNTER-BLK



Sac de transport inclus



Demi-pieds optionnels



Visuel avec jonc PVC

 **COMMANDER EN LIGNE**
www.ultimadisplays.com

Visuels disponibles en version Stretch ou Dos noir. Visuels grand format sans raccord visible également disponibles.



COMPTOIR FASTFRAME™

Stand FASTFRAME™ 24m²



Matière	Aluminium, angles en Nylon/ABS
Largeur du profilé	40mm
Coloris du profilé	Gris argenté
Assemblage	Sans outils
Visuel	Recto seul ou recto-verso
Fixation du visuel	Jonc PVC 3mm

Fastframe™ 950x2400 (pieds inclus)	2	FF-95X240
Fastframe™ 1000x2400 (pieds inclus)	13	FF-100X240
Petit pied central (unité)	2	FF-SMF
Demi-pieds latéraux (paire)	1	FF-SHF
Connecteur 2 directions	3	FF-2WC
Kit création de réserve Fastframe™ 1000mm	1	FF-DMB-1000
Kit arche (4)	1	FF-ACC
Renforts arche (paire)	1	FF-ABK
Kit porte écran	1	FF-SMK
Spots LED Exhibition (x2 +1 transfo)	3	LED-EXHIB-ARM-BDLK
Comptoir Fastframe™ (noir)	1	FF-COUNTER-BLK



Sac de transport inclus



Demi-pieds optionnels



Visuel avec jonc PVC

Visuels disponibles en version Stretch ou Dos noir. Visuels grand format sans raccord visible également disponibles.



COMPTOIR FASTFRAME™

 **COMMANDER EN LIGNE**
www.ultimadisplay.com 



Enseignes suspendues


Les enseignes suspendues Formulate ont été spécialement conçues pour permettre une installation simple en toute sécurité. Ce moyen de communication à forme ronde est idéal pour être vu de loin.

Enseigne carrée Formulate



Matière	Tubes aluminium
Tube	Ø 30 mm
Assemblage	Sans outils avec bouton-poussoir
Forme	Carrée
Visuel	Recto-verso
Fixation du visuel	Housse avec fermeture éclair
Utilisation	Suspendu Pitons inclus, élingues non incluses
Disponibilité	Gamme Basic - En stock

Formulate carrée 800	FORM-SQU-80	1500(l) x 800(h) x 1500(p) mm
Formulate carrée 1000	FORM-SQU-100	3000(l) x 1000(h) x 3000(p) mm
Formulate carrée 1500	FORM-SQU-150	4500(l) x 1500(h) x 4500(p) mm



Enseigne circulaire Formulate



Matière	Tubes aluminium
Tube	Ø 30 mm
Assemblage	Sans outils avec bouton-poussoir
Forme	Ronde
Visuel	Recto-verso
Fixation du visuel	Housse avec fermeture éclair
Utilisation	Suspendu Pitons inclus, élingues non incluses
Disponibilité	Gamme Basic - En stock


Formulate circulaire 800	FORM-RNG-80	1500(l) x 800(h) x 1500(p) mm
Formulate circulaire 1000	FORM-RNG-100	3000(l) x 1000(h) x 3000(p) mm
Formulate circulaire 1500	FORM-RNG-150	4500(l) x 1500(h) x 4500(p) mm



Enseigne rectangle Formulate



Matière	Tubes aluminium
Tube	Ø 30 mm
Assemblage	Sans outils avec bouton-poussoir
Visuel	Recto-verso
Fixation du visuel	Housse avec fermeture éclair
Utilisation	Suspendu pitons et élingues inclus
Disponibilité	Production à la commande




Formulate Rectangle 250	FORM-RTG-M100	Ⓞ 2500(l) x 1000(h) x 1200(p) mm
Formulate Rectangle 350	FORM-RTG-L100	Ⓞ 3500(l) x 1000(h) x 2500(p) mm
Formulate Rectangle 500	FORM-RTG-XL120	Ⓞ 5000(l) x 1200(h) x 2500(p) mm

Enseigne Panel Formulate



Matière	Tubes aluminium
Tube	Ø 30 mm
Assemblage	Sans outils avec bouton-poussoir
Visuel	Recto-verso
Fixation du visuel	Housse avec fermeture éclair
Utilisation	Suspendu pitons et élingues inclus
Disponibilité	Production à la commande



Formulate Panel 250	FORM-FLT-M100	Ⓞ 2500(l) x 1000(h) x 30(p) mm
Formulate Panel 350	FORM-FLT-L100	Ⓞ 3500(l) x 1000(h) x 30d) mm
Formulate Panel 500	FORM-FLT-XL120	Ⓞ 5000(l) x 1200(h) x 30(p) mm



Les murs d'images créent un fond de scène impactant lors d'événements, de présentations, de démonstrations de produits, dans des boutiques éphémères et des vitrines.

Ils sont également parfaits pour équiper les petites surfaces d'exposition, ou comme grands panneaux d'affichage permanents dans les lieux publics, comme par exemple dans les musées, les zones d'accueil, les gares, les aéroports et les galeries marchandes.

Nos solutions reconfigurables sont flexibles, portables, réutilisables et se stockent facilement.

Grâce à leur mécanisme d'assemblage en ciseaux, les stands parapluie sont faciles à transporter, assembler et stocker. Ils conviennent en particulier aux petits événements et expositions mais trouvent également leur place dans les événements permanents.

Parfaitement adapté à une application fond de scène, le Pegasus est idéal en utilisation de courte durée, facile à installer et à transporter tout en étant économiquement intéressant. Grâce à ses mâts télescopiques permettant un ajustement de la hauteur et de la largeur, cette structure est simple à monter et convient aussi bien à des présentations temporaires que permanentes.



 **COMMANDER EN LIGNE**
www.ultimadisplays.com



Murs d'images

Nos murs d'images sont disponibles dans plusieurs dimensions et formes pour s'adapter à l'application souhaitée. Chaque système offre une méthode d'assemblage, d'éclairage et d'utilisation différente.

Stands parapluie

Quick Impact Droit



Stand parapluie entrée de gamme parfait pour aménager un stand, un espace de vente éphémère ou encore un photocal. Les structures sont disponibles en plusieurs largeurs et hauteurs et sont rapides et faciles à déployer grâce au verrouillage par connecteurs magnétiques. Le ruban magnétique se fixe au dos du visuel PVC, ce qui lui permet de s'aimanter directement sur les barres magnétiques installées sur la structure.

Matière	Structure aluminium, connecteurs plastique
Assemblage	Verrouillage magnétique
Forme	Droit
Visuel	Recto seul (avec ou sans retours) / recto-verso (en option), visuels PVC souples non fournis par nos soins.
Fixation du visuel	Barres magnétiques, suspendues à crochets et plinthes
Utilisation	Autoportant

3x2 Droit	IMP-3X2S	⊗ 1970(l) x 2225(h) x 306(p) mm
3x3 Droit	IMP-3X3S	⊗ 2700(l) x 2225(h) x 306(p) mm
3x4 Droit	IMP-3X4S	⊗ 3435(l) x 2225(h) x 306(p) mm



Barres magnétiques embout triangle



Connecteurs magnétiques



Fixation du visuel sur suspendes à crochet

Pack complet Quick Impact droit



Le pack complet Quick Impact est un excellent kit de mur d'images entrée de gamme qui contient tout ce dont vous avez besoin pour être opérationnel lors d'un salon, d'un événement ou d'une démonstration. Un comptoir et des spots sont mêmes fournis !

Matière	Structure aluminium, connecteurs plastique
Assemblage	Verrouillage magnétique
Forme	Droit
Visuel	Recto seul (avec ou sans retours) / recto-verso (en option), visuels PVC souples non fournis par nos soins.
Fixation du visuel	Barres magnétiques, suspendues à crochets et plinthes
Utilisation	Autoportant

3x2 Droit	99-XX-106	⊗ 1970(l) x 2225(h) x 306(p) mm
3x3 Droit	99-XX-107	⊗ 2700(l) x 2225(h) x 306(p) mm
3x4 Droit	99-XX-108	⊗ 3435(l) x 2225(h) x 306(p) mm



Pack Complet Quick Impact

Kit Quick Impact



Sac de transport en nylon

Structure Impact Droit / Courbe

Suspendes, plinthes et barres magnétiques

Ruban adhésif magnétique (EM301)

Valise de Transport Zenith

Tablette coloris hêtre

2 spots PS950-1000-LED-BDLK avec fixation

Quick Impact Courbe



Stand parapluie entrée de gamme parfait pour aménager un stand, un espace de vente éphémère ou encore un photocal. Les structures sont disponibles en plusieurs largeurs et hauteurs et sont rapides et faciles à déployer grâce au verrouillage par connecteurs magnétiques. Le ruban magnétique se fixe au dos du visuel PVC, ce qui lui permet de s'aimanter directement sur les barres magnétiques installées sur la structure.

Matière	Structure aluminium, connecteurs plastique
Assemblage	Verrouillage magnétique
Forme	Courbe
Visuel	Recto seul (avec ou sans retours) / recto-verso (en option), visuels PVC souples non fournis par nos soins.
Fixation du visuel	Barres magnétiques, suspendes à crochets et plinthes
Utilisation	Autoportant

3x2 Courbe	IMP-3X2C	⊖ 1930(l) x 2225(h) x 485(p) mm
3x3 Courbe	IMP-3X3C	⊖ 2540(l) x 2225(h) x 685(p) mm
3x4 Courbe	IMP-3X4C	⊖ 3070(l) x 2225(h) x 960(p) mm



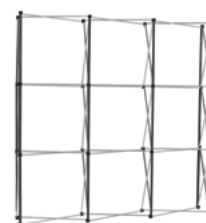
Barres magnétiques embout triangle



Connecteurs magnétiques



Fixation du visuel sur suspendes à crochet



Pack complet Quick Impact Courbe



Le pack complet Quick Impact est un excellent kit de mur d'images entrée de gamme qui contient tout ce dont vous avez besoin pour être opérationnel lors d'un salon, d'un événement ou d'une démonstration. Un comptoir et des spots sont mêmes fournis !

Matière	Structure aluminium, connecteurs plastique
Assemblage	Verrouillage magnétique
Forme	Courbe
Visuel	Recto seul (avec ou sans retours) / recto-verso (en option), visuels PVC souples non fournis par nos soins.
Fixation du visuel	Barres magnétiques, suspendes à crochets et plinthes
Utilisation	Autoportant

3x2 Courbe	99-XX-110	⊖ 1930(l) x 2225(h) x 485(p) mm
3x3 Courbe	99-XX-071	⊖ 2540(l) x 2225(h) x 685(p) mm
3x4 Courbe	99-XX-070	⊖ 3070(l) x 2225(h) x 960(p) mm



Pack Complet Quick Impact

Kit Quick Impact



Sac de transport en nylon



Structure Impact Droit / Courbe



Suspendes, plinthes et barres magnétiques



Ruban adhésif magnétique (EM301)



Valise de Transport Zenith



Tablette coloris hêtre



2 spots PS950-1000-LED-BDLK avec fixation

Quick + Droit



Le stand parapluie haut de gamme Quick + droit, dispose d'un système de fixation entièrement magnétique qui peut être utilisé en simple ou double face. Une fois sorti du sac de transport matelassé, la structure se déploie sans outil en quelques secondes vous offrant un remarquable mur d'images pour votre événement. Le Quick + est également disponible en version courbe et en 3 formats différents.

Matière	Structure aluminium, connecteurs plastique
Assemblage	Verrouillage magnétique
Forme	Droit
Visuel	Recto seul (avec ou sans retours) / recto-verso (en option), visuels PVC souples non fournis par nos soins.
Fixation du visuel	Barres magnétiques, suspentes magnétiques et plinthes
Utilisation	Autoportant

3x2 Droit	WH222-S-CA	⊗ 1970(l) x 2225(h) x 306(p) mm
3x3 Droit	WH223-S-CA	⊗ 2700(l) x 2225(h) x 306(p) mm
3x4 Droit	WH224-S-CA	⊗ 3435(l) x 2225(h) x 306(p) mm



Barres magnétiques
Embout carré



Connecteurs magnétiques



Suspente magnétique



Quick + Courbe



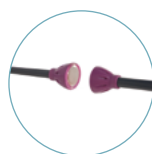
Le stand parapluie haut de gamme Quick + courbe, dispose d'un système de fixation entièrement magnétique qui peut être utilisé en simple ou double face. Une fois sorti du sac de transport matelassé, la structure se déploie sans outil en quelques secondes vous offrant un remarquable mur d'images pour votre événement. Le Quick + est également disponible en version droite et en 3 formats différents.

Matière	Structure aluminium, connecteurs plastique
Assemblage	Verrouillage magnétique
Forme	Courbe
Visuel	Recto seul (avec ou sans retours) / recto-verso (en option), visuels PVC souples non fournis par nos soins.
Fixation du visuel	Barres magnétiques, suspentes magnétiques et plinthes
Utilisation	Autoportant

3x2 Courbe	WH222-C-CA	⊗ 1930(l) x 2225(h) x 485(p) mm
3x3 Courbe	WH223-C-CA	⊗ 2540(l) x 2225(h) x 685(p) mm
3x4 Courbe	WH224-C-CA	⊗ 3070(l) x 2225(h) x 960(p) mm



Barres magnétiques
Embout carré



Connecteurs magnétiques



Suspente magnétique



Pack complet Quick + Droit



Le pack complet Quick + droit se compose du stand parapluie à verrouillage magnétique Quick + (et son système de fixation des visuels), de la valise de transport Zenith (convertible en comptoir) et du kit double Powerspot 950-1000 LED. A utiliser avec des lés PVC. La structure se déploie sans outil en quelques secondes vous offrant un remarquable mur d'images pour votre événement. Le Quick + est également disponible en version courbe et en 3 formats différents.

Matière	Structure aluminium, connecteurs plastique
Assemblage	Verrouillage magnétique
Forme	Droit
Visuel	Recto seul (avec ou sans retours) / recto-verso (en option), visuels PVC souples non fournis par nos soins.
Fixation du visuel	Barres magnétiques, suspentes magnétiques et plinthes
Utilisation	Autoportant

3x2 Droit	99-XX-101Q	⊖ 1970(l) x 2225(h) x 306(p) mm
3x3 Droit	99-XX-102Q	⊖ 2700(l) x 2225(h) x 306(p) mm
3x4 Droit	99-XX-103Q	⊖ 3435(l) x 2225(h) x 306(p) mm



Pack Complet Quick+

Kit Quick+



Sac de transport en nylon matelassé



Structure Quick+ Droit / Courbe



Suspentes, plinthes et barres magnétiques



Ruban adhésif magnétique (EM301)



Valise de Transport Zenith



Tablette coloris hêtre



2 spots PS950-1000-LED-BDLK avec fixation

Pack complet Quick + Courbe



Le pack complet Quick + courbe se compose du stand parapluie à verrouillage magnétique Quick + (et son système de fixation des visuels), de la valise de transport Zenith (convertible en comptoir) et du kit double Powerspot 950-1000 LED. A utiliser avec des lés PVC. La structure se déploie sans outil en quelques secondes vous offrant un remarquable mur d'images pour votre événement. Le Quick + est également disponible en version droite et en 3 formats différents.

Matière	Structure aluminium, connecteurs plastique
Assemblage	Verrouillage magnétique
Forme	Courbe
Visuel	Recto seul (avec ou sans retours) / recto-verso (en option), visuels PVC souples non fournis par nos soins.
Fixation du visuel	Barres magnétiques, suspentes magnétiques et plinthes
Utilisation	Autoportant

3x2 Courbe	99-XX-016Q	⊖ 1930(l) x 2225(h) x 485(p) mm
3x3 Courbe	99-XX-017Q	⊖ 2540W) x 2225(h) x 685(p) mm
3x4 Courbe	99-XX-020Q	⊖ 3070(l) x 2225(h) x 960(p) mm



Pack Complet Quick+

Kit Quick+



Sac de transport en nylon matelassé



Structure Quick+ Droit / Courbe



Suspentes, plinthes et barres magnétiques



Ruban adhésif magnétique (EM301)



Valise de Transport Zenith



Tablette coloris hêtre



2 spots PS950-1000-LED-BDLK avec fixation

Hop-up Impact Droit



Stand parapluie textile droit au déploiement rapide. Compact une fois plié et facile à stocker. Le visuel reste en place lorsque la structure est repliée.

Matière	Structure aluminium, connecteurs plastique
Assemblage	Verrouillage par clips
Forme	Droit
Visuel	Recto seul (avec retours)
Fixation du visuel	Velcro
Utilisation	Autoportant

3x2 carrés	HUI3X2	Ⓞ 1525(l) x 2260(h) x 295(p) mm
3x3 carrés	HUI3X3	Ⓞ 2260(l) x 2260(h) x 295(p) mm
3x4 carrés	HUI3X4	Ⓞ 2995(l) x 2260(h) x 295(p) mm
3x5 carrés	HUI3X5	Ⓞ 3730(l) x 2260(h) x 295(p) mm

Le visuel se replie avec la structure



Fixation du visuel par velcro



Connecteurs plastiques



Facilement transportable



Sac de transport

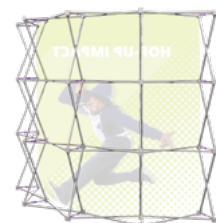
Hop-up Impact Courbe



Stand parapluie textile courbe au déploiement rapide. Compact une fois plié et facile à stocker. Le visuel reste en place lorsque la structure est repliée.

Matière	Structure aluminium, connecteurs plastique
Assemblage	Verrouillage par clips
Forme	Courbe
Visuel	Recto seul (avec retours)
Fixation du visuel	Velcro
Utilisation	Autoportant


3x3 carrés	HOP-2-3X3-C	Ⓞ 2310(l) x 2270(h) x 570(p) mm
3x4 carrés	HOP-2-3x4-C	Ⓞ 2950(l) x 2260(h) x 810(p) mm



Facilement transportable



Connecteurs plastiques



Fixation du visuel par velcro

FASTFRAME™ Kit Backwall - 2 Mètres



Fastframe™ Kit Backwall | 2x FF-100X200 + 1x FF-MFF | 2004(l) x 2007(h) x 400(p) mm

Fastframe™ Kit Backwall



Sac de transport inclus



2 cadres 1000 x 2000mm (pieds inclus)



FF-MFF



FASTFRAME™ Kit Pop-up



Fastframe™ Kit Pop-up | 3x FF-100X200 + 2x FF-45C | 2690(l) x 2007(h) x 940(p) mm

Dimensions basée sur la configuration ci-dessous

Fastframe™ Kit Pop-up



Sac de transport inclus



3 cadres 1000 x 2000mm (pieds inclus)



2 kits connecteurs 45°



FASTFRAME™ Kit Backwall - 3 Mètres



Fastframe™ Backwall Kit | 3x FF-100X200 + 2x FF-MFF | 3004(l) x 2007(h) x 400(p) mm

Fastframe™ Backwall Kit



Sac de transport inclus



3 cadres 1000 x 2000mm (pieds inclus)



2 x FF-MFF



Structures tubulaires pour habillage textile

Formulate Droit



Le Formulate Droit est un mur d'images fabriqué à partir de tubes légers en aluminium de 30 mm de diamètre emboîtables les uns dans les autres pour un montage rapide sans outil. La gamme Formulate offre une variété de formes aux lignes épurées, idéale pour créer des murs d'images ou délimiter vos espaces en toute élégance. Son visuel épouse parfaitement les contours de la structure pour maximiser une communication recto-verso, sans raccord, quelque soit le format.

Matière	Tubes aluminium
Tube	Ø 30 mm
Assemblage	Bouton-poussoir, vis
Forme	Droit
Visuel	Recto-verso
Fixation du visuel	Housse avec fermeture éclair
Utilisation	Autoportant avec pieds (inclus)

2000 mm	FORM-STR-20	2000(l) x 2380(h) x 400(p) mm
2400 mm	FORM-STR-24	2350(l) x 2380(h) x 400(p) mm
3000 mm	FORM-STR-30	2950(l) x 2380(h) x 400(p) mm
4000 mm	FORM-STR-40	3950(l) x 2380(h) x 400(p) mm
5000 mm	FORM-STR-50	4950(l) x 2380(h) x 400(p) mm
6000 mm	FORM-STR-60	5950(l) x 2380(h) x 400(p) mm



Tubes aluminium avec élastique interne



Système de repérage



Gants de montage pour protéger vos visuels

Formulate Courbe Horizontale



Les structures Formulate Courbe Horizontale ont une forme qui ne passe pas inaperçues. Elles sont fabriquées à partir de tubes légers en aluminium de 30 mm de diamètre emboîtables les uns dans les autres et se combinent avec une housse textile avec fermeture Éclair pour un mur d'images impressionnant qui ne nécessite pas d'outil. La gamme Formulate offre une variété de formes aux lignes épurées, idéale pour créer des murs d'images ou délimiter vos espaces en toute élégance. Son visuel épouse parfaitement les contours de la structure pour maximiser une communication recto-verso, sans raccord, quelque soit le format.

Matière	Tubes aluminium
Tube	Ø 30 mm
Assemblage	Bouton-poussoir
Forme	Courbe horizontale
Visuel	Recto-verso
Fixation du visuel	Housse avec fermeture éclair
Utilisation	Autoportant

2400 mm	FORM-CUR-24	⊗ 2350(l) x 2380(h) x 500(p) mm
3000 mm	FORM-CUR-30	⊗ 2950(l) x 2380(h) x 500(p) mm
6000 mm	FORM-CUR-60	⊗ 5910(l) x 2380(h) x 900(p) mm

Pieds latéraux Formulate (paire)	FORM-SFP	⊗ 71(l) x 290(h) x 400(d) mm
----------------------------------	----------	------------------------------

NOUVEAU
PRODUIT



Housse textile avec fermeture Éclair




Tubes aluminium avec élastique interne




Système de repérage



Possibilité d'ajouter des Spots LED et Accessoires



Paire de pieds latéraux FORM-SFP (en option)



Structures pour visuel tendu

Horizon



Totem idéal pour les communications à grande échelle. Utilisez-le en simple ou double face pour maximiser l'impact de votre affichage. Lesté par deux embases réservoir remplies d'eau pour une stabilité totale.

Matière	Aluminium, embase plastique
Mât	Hauteur ajustable (1500-2400 mm)
Visuel	Recto seul ou Recto-verso
Fixation du visuel	Œillets
Résistance au vent	Jusqu'à 19 km/h

Horizon	UB203	⊗ 2500(l) x 1500/3000(h) x 800(p) mm
---------	-------	--------------------------------------



Hauteur ajustable grâce au mât télescopique



Fixation du visuel par œillets




Pegasus



Le Pegasus est un mur d'images équipé de mâts télescopiques en hauteur et en largeur, particulièrement adapté à une application Photocall et fonds de scène. Rapide et facile à installer grâce à un montage sans outil. Convient aux visuels textile et PVC.

Matière	Aluminium
Assemblage	Mât télescopique, vis
Forme	Droit
Visuel	Recto seu
Fixation du visuel	Fourreau
Utilisation	Autoportant avec pieds (inclus)

Pegasus	UB165-S	📏 1429/2540(l) x 1000/2515(h) x 442(p) mm
---------	---------	---



Mâts télescopiques



Fixation du visuel par fourreau



Installation simple et rapide




Pegasus 3m




Le plus compact des murs d'images de 3m de large ! Idéal en utilisation photocall grand format pour les événements sportifs, politiques ou lancements produits.

Matière	Aluminium
Assemblage	Mât télescopique, vis
Forme	Droit
Visuel	Recto seu
Fixation du visuel	Fourreau
Utilisation	Autoportant avec pieds (inclus)

Pegasus 3 m	UB167-S	📏 1845/3180(l) x 1835/2610(h) x 440(p) mm
-------------	---------	---



Installation simple et rapide



Mâts télescopiques



Configurations Modules Vector Autoportants

Mur de 3m



Matière Cadre en aluminium profilé 50 mm
Habillage Textile avec jonc PVC 3mm

Module A (x1)	MODULE-VFF-A
Pied plat (x1)	LN155
Pieds plats latéraux (x1)	SLF4P

Idéal pour créer de grands murs d'images ou cloisons de séparation




Mur de 6m



Module A (x2)	MODULE-VFF-A
Pied plat (x4)	LN155
Pieds plats latéraux (x1)	SLF4P


Idées aménagement !
 Vous pouvez fixer des spots LED à vos cadres autoportants pour leur apporter plus de lumière



Assemblez plusieurs modules pour créer de très grands murs d'images



Pieds stabilisateurs
 Pour une stabilité optimale de vos structures, ajoutez des pieds à intervalles réguliers.



Solutions display portables, idéales pour une utilisation temporaire.

La gamme Ultima Displays comporte des enrouleurs et des totems faciles à transporter, rapides à monter et adaptés à de nombreuses applications. Les différents niveaux de gamme offrent un large choix de solutions conçues pour des applications en intérieur mais aussi en extérieur.

Les structures tubulaires Ultima Displays, dotées de tubes en aluminium et habillées d'une housse textile imprimée sont faciles à assembler et ne nécessitent pas d'outil. Les totems en X offrent un très bon rapport qualité-prix. Le cadre ultra-léger est construit à partir de fibres de verre et comporte des crochets pour fixer le visuel.



 **COMMANDER EN LIGNE**
www.ultimadisplays.com



Roll Up & Totems

Les enrouleurs sont des supports de communication pratiques, peu coûteux et très faciles à installer. Ils sont disponibles en version simple ou double face, pour une utilisation en intérieur ou en extérieur.

Gamme Basic (utilisation fréquente)

	Modèle	Largeurs	Hauteur	Pieds / Carter	Recto / Recto-verso	Extérieur	Caractéristiques principales	Sac de transport
	Wasp	600, 800, 850, 1000 mm	2000 mm (Format 600 mm : 1600 ou 2000 mm)	Carter en aluminium; Deux pieds pivotants	Recto	Non	Rail clippant; Embouts en plastique	Sac de transport en nylon
	Mantis	800, 850, 1000 mm	2000 mm	Carter lesté; Deux pieds pivotants	Recto	Non	Rail clippant; Embouts renforcés	Sac de transport en nylon matelassé avec ouverture latérale
	Mosquito	800, 850, 1000, 1200, 1500, 2000 mm	2000 mm	Carter lesté; Deux pieds pivotants	Recto	Non	Rail clippant; Embouts renforcés; Amorce adhésive	Sac de transport en nylon avec protection intérieure matelassée et ouverture sur le côté
	Dragonfly 2	850, 1000 mm	2000 mm	Deux pieds pivotants	Recto-verso	Non	Rail clippant avec glissière adhésive; Rangement du mât intégré	Sac de transport en nylon matelassé

Gamme Standard (utilisation régulière)

	Modèle	Largeurs	Hauteur	Pieds / Carter	Recto / Recto-verso	Extérieur	Caractéristiques principales	Sac de transport
	Orient+	800, 850, 1000, 1200, 1500, 2000 mm	Réglable 1500 à 2000 mm (mât hybride télescopique)	Carter lesté; Pieds ajustables (molette réglable)	Recto	Non	Enrouleur Full graphic; Rail clippant avec glissière adhésive	Sac de transport matelassé et renfort mousse
	Delta Lite	850 mm	Réglable (mât hybride télescopique)	Carter large (stabilité accrue); Pieds ajustables (molette réglable)	Recto	Non	Rail clippant; Embouts chromés	Sac de transport matelassé
	Thunder 2	850 mm	2000 mm	Deux pieds pivotants	Recto-verso	Oui, Beaufort 5 avec piquets	Utilisation en extérieur; Rail clippant et amorce adhésive	Sac de transport matelassé

Gamme Premium (utilisation à long terme)

	Modèle	Largeurs	Hauteur	Pieds / Carter	Recto / Recto-verso	Extérieur	Caractéristiques principales	Sac de transport
	Merlin	850 mm	Réglable (mât hybride télescopique)	Carter large (stabilité accrue); Pieds ajustables (molette réglable)	Recto	Non	Cassette de rechange; Rail clippant	Sac de transport matelassé
	Barracuda	800, 850, 1000, 1200, 1500, 2000, 2400 mm	Réglable (mât hybride télescopique)	Carter large (stabilité accrue); Pieds ajustables (molette réglable)	Recto	Non	Retentionneur externe (pour le visuel); Rail clippant avec glissière adhésive	Sac de transport matelassé

Roll up (gamme Basic)


Wasp



Le Wasp est un enrouleur entrée de gamme, idéal pour les événements ou affichages de courte durée, où le coût est primordial.

Matière	Aluminium, embouts plastique
Rail	Clippant
Mât	A élastique en 3 parties
Amorce	Adhésive
Visuel	Recto seul
Pieds	Doubles pivotants
Transport	Sac nylon non matelassé

600 mm	UB204-600-05	⊗ 615(l) x 1710/2080(h) x 320(p) mm
800 mm	UB204-800-03	⊗ 815(l) x 2080(h) x 320(p) mm
850 mm	UB204-850-03	⊗ 865(l) x 2080(h) x 320(p) mm
1000 mm	UB204-1000-03	⊗ 1015(l) x 2080(h) x 320(p) mm



Tête de mât



Insert de mât



Sac en nylon



Mantis



L'enrouleur Mantis convient aux utilisateurs soucieux de leur budget, qui ont besoin d'un enrouleur rentable avec une résistance suffisante dans les environnements fréquentées. Avec son carter lesté, la structure offre une meilleure stabilité que notre alternative non lestée.

Matière	Aluminium, embouts ABS
Rail	Clippant
Mât	A élastique en 3 parties
Amorce	Adhésive
Visuel	Recto seul
Pieds	Doubles pivotants
Transport	Sac nylon matelassé avec ouverture latérale

800 mm	UB216-800-01	⊗ 818(l) x 2085(h) x 280(p) mm
850 mm	UB216-850-01	⊗ 868(l) x 2085(h) x 280(p) mm
1000 mm	UB216-1000-01	⊗ 1018(l) x 2085(h) x 280(p) mm



Tête de mât



Renfort carter



Mosquito



L'enrouleur Mosquito est LA référence du marché. Abordable, durable et résistant, le Mosquito est souvent copié mais jamais égalé. Fabriqué à partir de composants plus robustes, il est fiable dans les applications à fort trafic ou lorsque votre enrouleur est susceptible d'être utilisé à plusieurs reprises.

Matière	Aluminium et plastique
Rail	Clippant
Mât	A élastique en 3 parties
Amorce	Adhésive
Visuel	Recto seul
Pieds	Doubles pivotants
Transport	Sac nylon avec protection intérieure matelassée

800 mm	UB197	⊗ 860(l) x 2105(h) x 285(p) mm
850 mm	UB196	⊗ 910(l) x 2105(h) x 285(p) mm
1000 mm	UB197-1000	⊗ 1060(l) x 2105(h) x 285(p) mm
1200 mm	UB197-1200	⊗ 1260(l) x 2105(h) x 285(p) mm
1500 mm	UB197-1500	⊗ 1560(l) x 2105(h) x 285(p) mm
2000 mm	UB197-2000	⊗ 2060(l) x 2105(h) x 285(p) mm



Sac en nylon avec protection intérieure matelassée



Mât à élastique en 3 parties



Renfort aluminium avec guide d'insertion pour le mât



Dragonfly 2



Enrouleur recto-verso économique avec stockage intégral des mâts sous le carter une fois replié. Livré avec un sac en nylon matelassé pour faciliter le transport.

Matière	Aluminium, embouts plastique
Rail	Clippant
Mât	A élastique en 3 parties
Amorce	Adhésive
Visuel	Recto seul ou Recto-verso
Pieds	Doubles pivotants
Transport	Sac nylon matelassé

850 mm	UB199-850-01	⊗ 890(l) x 2105(h) x 395(p) mm
1000 mm	UB199-1000-01	⊗ 1040(l) x 2105(h) x 395(p) mm



Mât à élastique en 3 parties



Sac en nylon matelassé inclus

Double face



Roll up (gamme Standard)

Orient +



L'Orient + est une valeur sûre sur le marché des enrouleurs, qui offre une grande stabilité tout en restant rentable. C'est un enrouleur Full Graphic qui permet au visuel de se dérouler dès l'avant du carter, assurant un maximum de visibilité à votre message.

Matière	Aluminium et plastique
Rail	Clippant avec glissière adhésive
Mât	Télescopique hybride
Amorce	Glissière adhésive, option velcro (inclus)
Visuel	Recto seul
Pieds	Ajustables (molette réglable)
Transport	Sac nylon matelassé - ouverture latérale et renfort mousse

800 mm	WH353-800-003	⊗ 840(l) x 1595/2220(h) x 185(p) mm
850 mm	WH353-850-003	⊗ 890(l) x 1595/2220(h) x 185(p) mm
1000 mm	WH353-1000-003	⊗ 1040(l) x 1595/2220(h) x 185(p) mm
1200 mm	WH353-1200-003	⊗ 1240(l) x 1595/2220(h) x 185(p) mm
1500 mm	WH353-1500-003	⊗ 1540(l) x 1595/2220(h) x 185(p) mm
2000 mm	WH353-2000-003	⊗ 2040(l) x 1595/2220(h) x 185(p) mm



Mât télescopique hybride



Tête de mât



Détail des pièces



COMMANDER EN LIGNE
www.ultimadisplays.com

Delta Lite



L'enrouleur Delta Lite allie stabilité et légèreté grâce à son large carter en aluminium. Élégance assurée avec ses embouts chromés. Avec ses pieds ajustables et son mât télescopique, le Delta Lite a un excellent rapport qualité-prix

Matière	Aluminium, embouts chromés
Rail	Clippant
Mât	Télescopique hybride
Amorce	Adhésive
Visuel	Recto seul
Pieds	Ajustables (molette réglable)
Transport	Sac nylon matelassé

850 mm	UB205-850-004	⊗ 903(l) x 1625/2224(h) x 203(p) mm
--------	---------------	-------------------------------------



Rail clippant



Mât télescopique hybride



Thunder 2




Pensé pour l'extérieur, l'enrouleur recto-verso Thunder 2 associe solidité, durabilité et facilité de transport. Grâce à sa hauteur de 2 mètres et à son affichage sur les deux faces, il maximise la visibilité de votre communication et assure un impact visuel fort sous tous les angles.

Matière	Plastique, aluminium, acier
Mât	Mât à élastique en trois parties
Visuel	Recto-verso
Fixation du visuel	Amorce adhésive - Rail supérieur clippant
Fixation au sol	4 sardines (incluses)
Résistance au vent	Jusqu'à 11 km/h. Jusqu'à 39 km/h (si fixé au sol)
Transport	Sac matelassé

Thunder 2	UB185-850-01	884(l) x 2100(h) x 740(p) mm
-----------	--------------	------------------------------



Mât à élastique en trois parties



Sardines

Utilisation
extérieure



Roll up (gamme Premium)

Merlin



Enrouleur haut de gamme, élégant et épuré, le Merlin est doté d'une cassette interchangeable qui prolonge la durée de vie de l'enrouleur car les visuels sont faciles et rapides à changer. Il est possible de stocker l'ancien visuel dans la cassette et de le réutiliser ultérieurement, il suffit simplement de la faire pivoter. Une solution d'un excellent rapport qualité-prix si le message ou la campagne marketing change régulièrement.

Matière	Aluminium et plastique
Rail	Clippant
Mât	Télescopique hybride
Amorce	Cassette de rechange avec amorce adhésive
Visuel	Recto seul
Pieds	Ajustables (molette réglable)
Transport	Sac nylon matelassé - ouverture latérale et renfort mousse

850 mm	UB160-850-01	915(l) x 1655/2315(h) x 195(p) mm
--------	--------------	-----------------------------------



30' pour changer de visuel avec la cassette détachable



Cassette de rechange - 850 mm UB175-850-01

Barracuda




L'enrouleur Premium Barracuda offre une exposition fiable et durable de votre message. L'élégant carter en aluminium anodisé est orné d'une ligne raffinée sur la partie avant. Le Barracuda est réglable en hauteur et possède un grand logement interne pour le visuel et un tensionneur.

Matière	Aluminium et plastique
Rail	Clippant avec glissière adhésive
Mât	Télescopique hybride
Amorce	Glissière adhésive
Visuel	Recto seul
Pieds	Ajustables (molette réglable)
Transport	Sac nylon matelassé - ouverture latérale et renfort mousse

800 mm	WH321C-800A3	⊗ 860(l) x 1605/2210(h) x 200(p) mm
850 mm	WH321C-850A3	⊗ 910(l) x 1605/2210(h) x 200(p) mm
1000 mm	WH321C-1000A3	⊗ 1060(l) x 1605/2210(h) x 200(p) mm
1200 mm	WH321C-1200A3	⊗ 1260(l) x 1605/2210(h) x 200(p) mm
1500 mm	WH321C-1500A3	⊗ 1560(l) x 1605/2210(h) x 200(p) mm
2000 mm	WH321C-2000A3	⊗ 2060(l) x 1605/2210(h) x 200(p) mm
2400 mm	WH321C-2400A3	⊗ 2460(l) x 1605/2210(h) x 200(p) mm




Mât hybride télescopique



Embout de rail



Tensionneur externe



Roll up de table

Breeze



Le mini enrouleur Breeze est idéal pour une utilisation sur une table, un comptoir ou un bureau d'accueil. Ultra-léger et simple à assembler, on le remarque pour son élégance et son design professionnel.

Matière	Aluminium, embouts plastique
Rail	Adhésif
Mât	Emboîtable en 2 parties
Amorce	Adhésive
Visuel	Recto seul
Transport	Sac non inclus

Breeze A4	WH360	⊗ 240(l) x 335(h) x 82(p) mm
Breeze A3	WH361	⊗ 332(l) x 440(h) x 82(p) mm



Nappes imprimées sur-mesure pour mettre en avant votre message



Mât emboîtable en 2 parties



FASTFRAME™

FASTFRAME™ 1000x500 - Kit de 2 cadres



Fastframe™ 2 Cadres (pieds non inclus)	FF-100X50	Ⓞ 1000(l) x 500(h) x 40(p) mm
Fastframe™ 1 visuel dos noir	G-FF-100X50-BB	Ⓞ 1000(l) x 500(h)
Fastframe™ 1 visuel stretch	G-FF-100X50-PS	Ⓞ 1000(l) x 500(h)



Sac de transport inclus



Possibilité d'ajouter des pieds (vendus séparément)



Visuel avec jonc PVC




FASTFRAME™ 1000x1000 - Kit de 2 cadres



Fastframe™ 2 Cadres (pieds non inclus)	FF-100X100	Ⓞ 1000(l) x 1000(h) x 40(p) mm
Fastframe™ 1 visuel dos noir	G-FF-100X100-BB	Ⓞ 1000(l) x 1000(h)
Fastframe™ 1 visuel stretch	G-FF-100X100-PS	Ⓞ 1000(l) x 1000(h)



Sac de transport inclus



Possibilité d'ajouter des pieds (vendus séparément)



Visuel avec jonc PVC



FASTFRAME™ 950x2000




Fastframe™ 2 Cadres (pieds non inclus)	FF-95X200	⊗ 954(l) x 2007(h) x 400(p) mm
Fastframe™ 1 visuel dos noir	G-FF-95X200-BB	⊗ 950(l) x 2000(h)
Fastframe™ 1 visuel stretch	G-FF-95X200-PS	⊗ 950(l) x 2000(h)



Sac de transport inclus



2 pieds inclus



Visuel avec jonc PVC




FASTFRAME™ 950x2400




Fastframe™ 2 Cadres (pieds non inclus)	FF-95X240	⊗ 954(l) x 2407(h) x 400(p) mm
Fastframe™ 1 visuel dos noir	G-FF-95X240-BB	⊗ 950(l) x 2400(h)
Fastframe™ 1 visuel stretch	G-FF-95X240-PS	⊗ 950(l) x 2400(h)



Sac de transport inclus



2 pieds inclus



Visuel avec jonc PVC



FASTFRAME™


FASTFRAME™ 950x2500




Fastframe™ 1 Cadres (pieds non inclus)	FF-95X250	Ⓢ 954(l) x 2507(h) x 400(p) mm
Fastframe™ 1 visuel dos noir	G-FF-95X250-BB	Ⓢ 950(l) x 2500(h)
Fastframe™ 1 visuel stretch	G-FF-95X250-PS	Ⓢ 950(l) x 2500(h)



Sac de transport inclus



2 pieds inclus



Visuel avec jonc PVC




FASTFRAME™ 1000x2000



Fastframe™ 1 Cadres (pieds non inclus)	FF-100X200	Ⓢ 1004(l) x 2007(h) x 400(p) mm
Fastframe™ 1 visuel dos noir	G-FF-100X200-BB	Ⓢ 1000(l) x 2000(h)
Fastframe™ 1 visuel stretch	G-FF-100X200-PS	Ⓢ 1000(l) x 2000(h)




Sac de transport inclus



2 pieds inclus



Visuel avec jonc PVC



FASTFRAME™ 1000x2400




Fastframe™ 1 Cadres (pieds non inclus)	FF-100X240	⊗ 1004(l) x 2407(h) x 400(p) mm
Fastframe™ 1 visuel dos noir	G-FF-100X240-BB	⊗ 1000(l) x 2400(h)
Fastframe™ 1 visuel stretch	G-FF-100X240-PS	⊗ 1000(l) x 2400(h)



Sac de transport inclus



2 pieds inclus



Visuel avec jonc PVC




FASTFRAME™ 1000x2500



Fastframe™ 1 Cadres (pieds non inclus)	FF-100X250	⊗ 1004(l) x 2507(h) x 400(p) mm
Fastframe™ 1 visuel dos noir	G-FF-100X250-BB	⊗ 1000(l) x 2500(h)
Fastframe™ 1 visuel stretch	G-FF-100X250-PS	⊗ 1000(l) x 2500(h)



Sac de transport inclus



2 pieds inclus



Visuel avec jonc PVC



FASTFRAME™


FASTFRAME™ 1200x2400



Fastframe™ 1 Cadre (pieds inclus)	FF-120X240	Ⓜ 1204(l) x 2407(h) x 400(p) mm
Fastframe™ 1 visuel BB	G-FF-120X240-BB	Ⓜ 1200(l) x 2400(h)
Fastframe™ 1 visuel PS	G-FF-120X240-PS	Ⓜ 1200(l) x 2400(h)




Sac de transport inclus



2 pieds inclus



Visuel avec jonc PVC



Totems (X Banner)

Beijing Lite



Totem en X au cadre ultra-léger. Très facile à assembler et compact une fois plié.

Matière	Fibre de verre
Visuel	Recto seul
Fixation du visuel	Œillets
Utilisation	Autoportant
Transport	Sac en coton léger

600 mm	WH358-6X16-01	Ⓜ 600(l) x 1600(h) x 500(p) mm
800 mm	WH358-8X18-01	Ⓜ 800(l) x 1800(h) x 650(p) mm



Beijing Lite - vue de dos



Visuel fixé par œillets

Blizzard



Le Blizzard est une solution polyvalente, idéale pour les événements d'entreprise, sportifs et en extérieur. Facile et rapide à installer, il intègre un système de mât et bras ajustable permettant d'accueillir différents formats de visuels pour s'adapter à de nombreuses applications.



Matière	Plastique, métal
Mât	Ajustable en hauteur et en largeur
Visuel	Recto seul
Fixation du visuel	Œillets
Capacité réservoir	12 litres
Résistance au vent	Jusqu'à 29 km/h
Transport	Sac non-matelasé (inclus)

Blizzard	UB701	Ⓜ 600/800(l) x 1600/2100(h) x 540(p) mm
----------	-------	---



Sac non matelasé inclus



Structures pour habillage textile


Formulate Monolith



Structure légère en forme de monolithe avec une embase lestée pour les zones à fort trafic. Ce grand totem double face existe en plusieurs largeurs (de 600 mm à 1500 mm) et se distingue par sa stabilité et sa facilité de montage.

Matière	Tubes aluminium, embase métal
Tube	Ø 30 mm
Assemblage	Bouton-poussoir - sans outils
Visuel	Recto-verso
Fixation du visuel	Housse avec fermeture éclair
Utilisation	Autoportant avec embase platine (incluse)
Transport	Sac matelassé avec compartiments

600 mm	FORM-MON-600	Ⓞ 600(l) x 2380(h) x 300(p) mm
900 mm	FORM-MON-900	Ⓞ 900(l) x 2380(h) x 300(p) mm
1200 mm	FORM-MON-1200	Ⓞ 1200(l) x 2380(h) x 300(p) mm
1500 mm	FORM-MON-1500	Ⓞ 1500(l) x 2380(h) x 300(p) mm



Embase pliable (en standard à partir du modèle 900 mm)



Tubes élastiques numérotés



Formulate Monolith Eco



Le Formulate Monolith Eco est une réelle alternative aux enrouleurs pour les petits budget. Il est équipé de pieds en acier à visser à la structure tubulaire en aluminium pour plus de stabilité. La housse textile recto-verso épouse la forme de la structure.

Matière	Tubes aluminium, pieds en acier traités époxy
Tube	Ø 25 mm
Assemblage	Bouton-poussoir - sans outils
Visuel	Recto-verso
Fixation du visuel	Housse
Utilisation	Autoportant avec pieds (inclus)
Transport	Sac non matelassé

800 mm	FORM-MON-ECO-800	Ⓞ 800(l) x 2009(h) x 378(p) mm
1000 mm	FORM-MON-ECO-1000	Ⓞ 1000(l) x 2009(h) x 378(p) mm



Tubes à élastique



Tubes numérotés pour faciliter l'assemblage



Vector Media



Le Vector Media est un totem polyvalent qui s'adapte à divers matériaux, du visuel textile au visuel PVC. Le cadre peut être équipé sur les 2 faces d'un visuel textile avec jonc. Vous pouvez également opter pour un visuel PVC grâce au ruban magnétique qui s'aimante sur le profilé intérieur du cadre.

Matière	Aluminium
Largeur du profilé	35 mm
Coloris du profilé	Anodisé
Assemblage	Sans outil
Visuel	Recto seul ou recto-verso
Fixation du visuel	Pour les visuels textile : Jonc PVC 3 mm Pour les visuels PVC : ruban magnétique (inclus) visuels PVC souples non fournis par nos soins
Utilisation	Autoportant avec pied platine (inclus)

Vector Media	VF-MEDIA-16X06	600(l) x 1610(h) x 280(p) mm
--------------	----------------	------------------------------

Visuel PVC ou textile,
à vous de choisir !



600 x 1600 mm



Visuel textile avec jonc PVC



Visuel PVC avec ruban magnétique



Ultima Displays offre una
gamma completa di soluzioni
d'affichaggio, adattata a
l'agencement e alla segnaletica
d'ambienti interni
variati, come i hall
d'accueil, uffici, sale di
ricezione e anche i punti
di vendita.



 **COMMANDER EN LIGNE**
www.ultimadisplay.com

Ces solutions d'affichage sont polyvalentes, réutilisables, durables et fiables.

PLV / Signalétique

En jouant sur des dispositions autoportantes, murales ou suspendues, nous sommes fiers d'offrir une des gammes les plus complètes du marché.



Solutions autoportantes

Wedge



Wedge est une gamme d'embases lestées vendues par paire et conçues pour supporter une variété de visuels rigides pour une utilisation intérieure ou temporaire en extérieur. Disponible en 4 formats de 300 mm à 1000 mm, elles peuvent être utilisées en tandem avec une deuxième paire d'embase pour créer des affichages plus grands.

Matière	Acier traité époxy
Visuel	Recto seul ou recto-verso
Fixation du visuel	Vissé à l'embase
Visuel recommandé	Panneau rigide de 18-40 mm d'épaisseur 18mm = 1500 mm hauteur max. > 18mm = 1800 mm hauteur max.
Utilisation	Autoportant

Wedge 300 mm	UB102-300-S	Ⓞ 300(l) x 85(h) x 360(p) mm
Wedge 600 mm	UB102-600-S	Ⓞ 600(l) x 85(h) x 360(p) mm
Wedge 800 mm	UB102-800-S	Ⓞ 800(l) x 85(h) x 360(p) mm
Wedge 1000 mm	UB102-1000-S	Ⓞ 1000(l) x 85(h) x 360(p) mm



Sentry



Pratique et polyvalent, avec son cadre clippant pivotant, le Sentry est idéal pour l'affichage d'informations. Il est disponible en format A3 et A4 et convient tout à fait dans les zones à fort trafic grâce à sa base lestée.

Matière	Profilé aluminium 25 mm, feuille de protection PVC
Coloris	Argenté, coins chromés
Fixation	Autoportant
Fixation du visuel	Rail clippant
Visuel recommandé	Convient à des matériaux jusqu'à 420 microns
Orientation	Portrait ou Paysage

Sentry A4	SL104	Ⓞ 245(l) x 1005(h) x 326(p) mm
Sentry A3	SL103	Ⓞ 245(l) x 1075(h) x 326(p) mm



Cadre clippant



Symbol



Le Symbol est doté d'une embase solide en acier, son mât est incliné pour rendre la lecture optimale et ainsi capter l'attention des clients potentiels. Les visuels se remplacent facilement : il suffit de les glisser dans la fente du support et de les sécuriser rapidement grâce aux vis papillon, sans aucun outil.

Matière	Acier
Coloris du profilé	Noir
Assemblage	Clé Allen et vis papillon
Fixation du visuel	Vis papillons (incluses) sans perforation nécessaire
Visuel recommandé	PVC rigide ou Dibon (entre 3 et 5 mm d'épaisseur)
Utilisation	Intérieur et extérieur



Symbol	IP01	420(l) x 1280(h) x 450(p) mm (A4) 480(l) x 1280(h) x 450(p) mm (A3)
--------	------	--



Détail du contenu



Verrouillage sans outil



Changement rapide du visuel



Whirlwind




Le Whirlwind est un stop-trottoir robuste et résistant aux intempéries, doté d'une embase à roulettes pour un déplacement facile. Son embase avec une capacité de 25 litres (format A1) ou 55 litres (format A0) lui assure une stabilité optimale. Les visuels se positionnent par l'avant et sont maintenus en toute sécurité dans un cadre clippant double face. Le tout se range à plat pour faciliter le transport. Un kit parfait !

Matière	Aluminium, acier galvanisé, embase plastique, feuille de protection PVC
Visuel	Recto-verso
Fixation du visuel	Cadre clippant
Capacité réservoir	25 L (A1) / 55 L (A0)
Résistance au vent	Jusqu'à 29 km/h



Whirlwind - A1	UB207-A1	780(l) x 1165(h) x 500(p) mm
Whirlwind - A0	UB207-A0	1010(l) x 1554(h) x 625(p) mm



Cadre clippant



Pied réservoir avec roulettes



A-sign Board




Le stop-trottoir reste l'outil incontournable pour une communication de rue efficace. Le chevalet A-sign Board se distingue par sa simplicité d'utilisation : il intègre un cadre clippant double face et une feuille de protection en PVC pour préserver vos visuels. Vos messages peuvent ainsi être renouvelés à volonté, rapidement et facilement.



Matière	Aluminium, acier galvanisé, feuille de protection PVC
Visuel	Recto-verso
Fixation du visuel	Rail clippant
Résistance au vent	Jusqu'à 29 km/h
Poids	10,56 kg (A1)

A-sign Board A1	VF204-C	638(l) x 1060(h) x 825(p) mm
-----------------	---------	------------------------------



Cadre clippant



Formulate Shadow



Le Formulate Shadow est un panneau d'affichage extérieur offrant une alternative pratique aux stop-trottoirs traditionnels, dont la stabilité nécessite souvent un lestage supplémentaire.



Matière	Acier
Tube	32 mm
Assemblage	Avec bouton poussoir, clé allen
Visuel	Recto-verso
Fixation du visuel	Housse textile avec fermeture éclair
Résistance au vent	Jusqu'à 29km/h
Poids	12,7 kg

Formulate Shadow	FORM-ODS	800(l) x 1174(h) x 420(p) mm
------------------	----------	------------------------------



Roulettes intégrées



Embase avec poignée



Monsoon



Le Monsoon est un chevalet double face, robuste et résistant à tous les temps. Une structure parfaite pour assurer une visibilité maximale à vos messages. Le visuel en PVC se fixe par œillets et tendeurs.

Matière	Tubes aluminium (25 mm), connecteurs plastique
Visuel	Recto seul
Fixation du visuel	Œillets et tendeurs
Résistance au vent	Jusqu'à 39 km/h


Monsoon 2500 mm	UB707-C	Ⓞ 2500(l) x 1000(h) x 640(p) mm
Monsoon 3000 mm	UB711-C	Ⓞ 3000(l) x 1250(h) x 795(p) mm



Fixation du visuel par œillets



Charnière en métal (version chevalet)



Jonctions emboîtables



Stowaway



Faites ressortir votre message de marque ou vos informations de signalétique avec le chevalet «pop-up» Stowaway qui se déploie en quelques secondes pour être utilisé en intérieur ou fixé en extérieur avec les sardines fournies.

Matière	Tige ressort acier
Visuel	Recto-verso
Fixation du visuel	Ganse élasthanne
Fixation au sol	4 sardines (incluses)
Transport	Sac inclus
Résistance au vent	Jusqu'à 39 km/h (avec fixation au sol)

Stowaway 1400 mm	UB736-03A	Ⓞ 1420(l) x 700(h) x 400/480(p) mm
Stowaway 2000 mm	UB736-01A	Ⓞ 2020(l) x 1000(h) x 400/480(p) mm



Tenue interne par bandes velcro



Sac



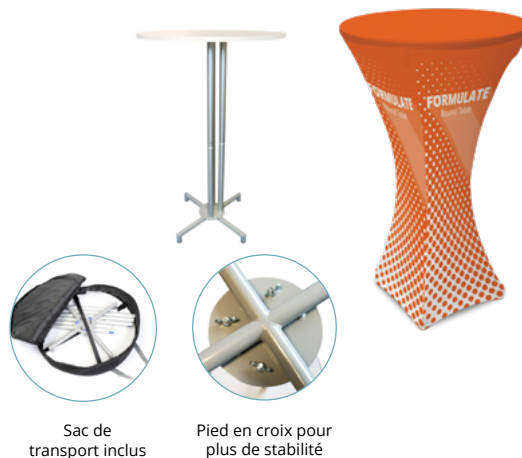
Table ronde Formulate



Forme de table plébiscitée pour les réceptions. Base soudée pour plus de stabilité. Affichez votre message à 360° avec une nappe en textile stretch, lavable en machine.

Matière	Tubes aluminium Ø30 mm, Tablette MDF
Assemblage	Bouton-poussoir, vis
Visuel	360°
Transport	Sac inclus

Table ronde Formulate	FORM-TS-01A	📏 1000(h) x 600(Ø) mm
-----------------------	-------------	-----------------------



Sac de transport inclus

Pied en croix pour plus de stabilité

Nappe sur-mesure



Nappe sur-mesure en textile pour tous vos événements. Différentes finitions possibles.

Visible à 360°. Lavable en machine



Nappe Avec ourlet périphérique	Visuel Stretch	G-CLOTH-CUSTOM-PS
--------------------------------	----------------	-------------------

Solutions murales


Cadre mural Vector QuickFix



Le cadre mural Vector QuickFix est composé d'un profilé en aluminium léger et discret. Accompagnez-le d'un joli visuel textile avec jonc PVC qui pourra être remplacé pour s'adapter à la décoration ou au message de la marque. Disponible en format sur-mesure.

Matière	Aluminium anodisé
Largeur du profilé	20 mm
Coloris du profilé	Anodisé
Assemblage	Equerre à visser
Forme	Biseauté
Fixation	Murale
Visuel	Recto seul
Fixation du visuel	Jonc PVC 3 mm
Disponibilité	Production à la commande

Vector Quick Fix A3	VWQF-A3	📏 297(h) x 420(l) x 20(p) mm
Vector Quick Fix A2	VWQF-A2	📏 420(h) x 594(l) x 20(p) mm
Vector Quick Fix A1	VWQF-A1	📏 594(h) x 841(l) x 20(p) mm
Vector Quick Fix A0	VWQF-A0	📏 841(h) x 1189(l) x 20(p) mm



Assemblage avec équerre



Visuel avec jonc PVC

Cadre Trappa



Le cadre mural Trappa dispose d'un système clippant permettant de renouveler facilement vos messages. Il suffit d'ouvrir les bords du cadre pour changer votre visuel.

Matière	Profilé aluminium 25 mm, feuille de protection PVC
Coloris	Anodisé
Fixation	Murale*
Fixation du visuel	Rail clippant
Visuel recommandé	Convient à des matériaux jusqu'à 420 microns
Orientation	Portrait ou Paysage

Trappa A4	AT401-C	☉ 241(l) x 328(h) x 13(p) mm
Trappa A3	AT402-C	☉ 328(l) x 451(h) x 13(p) mm
Trappa A1	AT404-C	☉ 625(l) x 872(h) x 13(p) mm

*: Vis pour fixation murale non fournies



Système clippant

Solutions suspendues


Twista Lite



Twista Lite est une solution d'affichage élégante, rapide et simple à installer grâce à son rail clippant. Polyvalent et fonctionnel, il peut être exposé en simple face sur les murs ou en double face lorsqu'il est suspendu au plafond (sur média imprimable double face non fourni).

Matière	Aluminium (rail), plastique (embouts, accroches)
Colour	Anodisé
Fixation	Mur / Plafond
Visuel	Recto seul ou recto-verso
Fixation du visuel	Rail clippant


Kit 500 mm	TWLHR-500	☉ 500(l) x 31(h) x 12(p) mm
Kit 600 mm	TWLHR-600	☉ 600(l) x 31(h) x 12(p) mm
Kit 800 mm	TWLHR-800	☉ 800(l) x 31(h) x 12(p) mm
Kit 850 mm	TWLHR-850	☉ 850(l) x 31(h) x 12(p) mm
Kit 1000 mm	TWLHR-1000	☉ 1000(l) x 31(h) x 12(p) mm
Kit 1500 mm	TWLHR-1500	☉ 1500(l) x 31(h) x 12(p) mm
Accroche Twista Lite	TWLHR-CG	
Embout gauche rail	TWLHR-LG	
Embout droit rail	TWLHR-RG	
3100 mm (rail seul)	TWLHR-3100	☉ 3100(l) x 31(h) x 12(p) mm



Montage du visuel sur le rail



Rail supérieur avec accroche



Rail clippant

Les drapeaux imprimés attirent l'attention sur les marques, les produits, les services ou les locaux commerciaux.



Leur taille, leur forme et leur mouvement les rendent immédiatement perceptibles. Fabriqués en fibre de verre ou aluminium, les mâts de drapeau Ultima Displays sont durables, faciles à assembler et à mettre en place, ce qui en fait des éléments publicitaires efficaces.

Diverses applications sont possibles : autoportante, sur poteau ou mobile. Nous disposons d'une vaste gamme d'embases, dont le choix dépend de l'application et de l'emplacement souhaité.





COMMANDER EN LIGNE
www.ultimadisplays.com



Drapeaux & Beach Flags

Imprimées sur une matière durable et résistante aux UV, les voiles des drapeaux sont disponibles en option simple ou double face. Ils peuvent être utilisés à l'intérieur ou à l'extérieur, dans des formes standards ou personnalisées.



Drapeaux sur pied - Zoom Vision

Zoom Vision Feather



Drapeau de forme plume très populaire. A compléter avec un large choix d'embases selon l'utilisation souhaitée. Des visuels imprimés sont disponibles avec un choix d'options simple ou double face. Idéal pour la publicité sur lieux de ventes, les expositions et événements intérieurs ou extérieurs..




Matière	Aluminium, fibre de verre (UB717-C200). Aluminium, acier (UB724-MINI-C330-C400-C500)
Visuel	Recto seul ou Recto-verso*
Fixation du visuel	Ganse
Résistance au vent	Jusqu'à 29 km/h

Zoom Vision Feather 2,03 m	UB724-MINI	⊗ 685(l) x 2030(h) x 25(Ø) mm
Zoom Vision Feather 2,40 m	UB717-C200	⊗ 545(l) x 2400(h) x 18(Ø) mm
Zoom Vision Feather 3,08 m	UB724-C330	⊗ 765(l) x 3080(h) x 25(Ø) mm
Zoom Vision Feather 3,51 m	UB724-C400	⊗ 770(l) x 3510(h) x 25(Ø) mm
Zoom Vision Feather 4,65 m	UB724-C500	⊗ 860(l) x 4650(h) x 25(Ø) mm

* Le recto-verso est disponible jusqu'au format C400



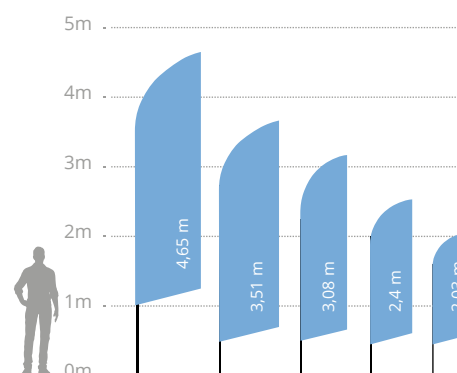
Fixation de la voile avec crochet



Mât aluminium avec élastique



Sac de transport inclus



Zoom Vision Feather

Zoom Vision Quill



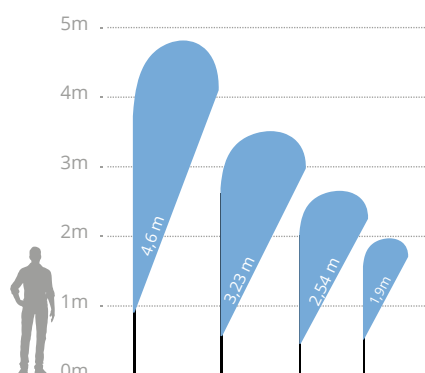
Drapeau de forme goutte très populaire. A compléter avec un large choix d'embases selon l'utilisation souhaitée. Des visuels imprimés sont disponibles avec un choix d'options simple ou double face. Idéal pour la publicité sur lieux de ventes, les expositions et événements intérieurs ou extérieurs.



Matière	Aluminium, fibre de verre
Visuel	Recto seul ou Recto-verso*
Fixation du visuel	Ganse
Résistance au vent	Jusqu'à 29 km/h

Zoom Vision Quill 1,90 m	UB717-C200	⊗ 760(l) x 1900(h) x 18(Ø) mm
Zoom Vision Quill 2,54 m	UB717-C330	⊗ 810(l) x 2540(h) x 18(Ø) mm
Zoom Vision Quill 3,23 m	UB717-C400	⊗ 1020(l) x 3230(h) x 25(Ø) mm
Zoom Vision Quill 4,60 m	UB717-C500	⊗ 1290(l) x 4600(h) x 35(Ø) mm


* Le recto-verso est disponible jusqu'au format C400



Zoom Vision Quill



Fixation de la voile avec crochet



Mât aluminium avec élastique



Sac de transport inclus

Zoom Vision Edge



Drapeau de forme rectangulaire offrant une grande surface de communication. A compléter avec un large choix d'embases selon l'utilisation souhaitée. Des visuels imprimés sont disponibles avec un choix d'options simple ou double face. Idéal pour attirer l'attention sur les aires de stationnement, lors d'expositions et d'événements, ou à l'extérieur d'un bâtiment ou de locaux.




Matière	Aluminium
Visuel	Recto seul ou Recto-verso*
Fixation du visuel	Ganse
Résistance au vent	Jusqu'à 29 km/h

Zoom Vision Edge 1,95 m	UB751-C200	⊗ 665(l) x 1950(h) x 19(Ø) mm
Zoom Vision Edge 2,89 m	UB751-C330	⊗ 820(l) x 2890(h) x 26(Ø) mm
Zoom Vision Edge 3,91 m	UB751-C400	⊗ 835(l) x 3915(h) x 26(Ø) mm

* : Le recto-verso est disponible jusqu'au grand format



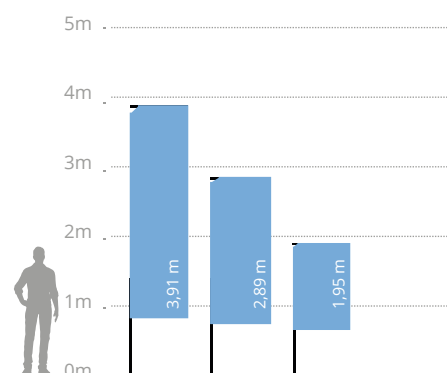
Fixation de la voile avec crochet



Mât aluminium avec élastique



Sac de transport inclus



Zoom Vision Edge

Drapeaux sur pied - Embases Zoom Vision

Embases lestables																			
Embase	Nom	Référence				Utilisation		Zoom Vision Quill				Zoom Vision Feather					Zoom Vision Edge		
						Intér.	Extér.	1.90	2.54	3.23	4.60	2.03	2.40	3.08	3.51	4.65	1.95	2.89	3.91
	Pied de parasol	UF-ZMGMB	43.5 x 43.5 x 25 cm	1,2 kg vide 23 kg plein		<input checked="" type="checkbox"/>	<input checked="" type="checkbox"/>	<input checked="" type="checkbox"/>	<input checked="" type="checkbox"/>	<input checked="" type="checkbox"/>	<input checked="" type="checkbox"/>	<input checked="" type="checkbox"/>	<input checked="" type="checkbox"/>	<input checked="" type="checkbox"/>	<input checked="" type="checkbox"/>	<input checked="" type="checkbox"/>	<input checked="" type="checkbox"/>	<input checked="" type="checkbox"/>	
	Bouée de lestage	UB719-C	Ø 45 cm	0,3 kg vide 6 kg plein		<input checked="" type="checkbox"/>	<input checked="" type="checkbox"/>	<input checked="" type="checkbox"/>	<input checked="" type="checkbox"/>	<input checked="" type="checkbox"/>	<input checked="" type="checkbox"/>	<input checked="" type="checkbox"/>	<input checked="" type="checkbox"/>	<input checked="" type="checkbox"/>	<input checked="" type="checkbox"/>	<input checked="" type="checkbox"/>	<input checked="" type="checkbox"/>	<input checked="" type="checkbox"/>	
Embases métal & ciment																			
Embase	Nom	Référence			Utilisation		Zoom Vision Quill				Zoom Vision Feather					Zoom Vision Edge			
					Intér.	Extér.	1.90	2.54	3.23	4.60	2.03	2.40	3.08	3.51	4.65	1.95	2.89	3.91	
	Pied 4 branches Zoom Vision	UB718-C	78 x 57 x 31 cm / Ø 45 cm	0,75 kg	<input checked="" type="checkbox"/>	<input checked="" type="checkbox"/>	<input checked="" type="checkbox"/>	<input checked="" type="checkbox"/>	<input checked="" type="checkbox"/>	<input checked="" type="checkbox"/>	<input checked="" type="checkbox"/>	<input checked="" type="checkbox"/>	<input checked="" type="checkbox"/>	<input checked="" type="checkbox"/>	<input checked="" type="checkbox"/>	<input checked="" type="checkbox"/>	<input checked="" type="checkbox"/>	<input checked="" type="checkbox"/>	
	Embase Croisillon Zoom Vision	UB718-01	77 x 69.5 x 31 cm	4,1 kg	<input checked="" type="checkbox"/>	<input checked="" type="checkbox"/>	<input checked="" type="checkbox"/>	<input checked="" type="checkbox"/>	<input checked="" type="checkbox"/>	<input checked="" type="checkbox"/>	<input checked="" type="checkbox"/>	<input checked="" type="checkbox"/>	<input checked="" type="checkbox"/>	<input checked="" type="checkbox"/>	<input checked="" type="checkbox"/>	<input checked="" type="checkbox"/>	<input checked="" type="checkbox"/>	<input checked="" type="checkbox"/>	
	Pied de voiture Zoom Vision	UB721-C	58 x 33 x 20 cm	1,65 kg	<input checked="" type="checkbox"/>	<input checked="" type="checkbox"/>	<input checked="" type="checkbox"/>	<input checked="" type="checkbox"/>	<input checked="" type="checkbox"/>	<input checked="" type="checkbox"/>	<input checked="" type="checkbox"/>	<input checked="" type="checkbox"/>	<input checked="" type="checkbox"/>	<input checked="" type="checkbox"/>	<input checked="" type="checkbox"/>	<input checked="" type="checkbox"/>	<input checked="" type="checkbox"/>	<input checked="" type="checkbox"/>	
	Embase ciment avec adaptateur inclus	UF-ZMCEM003	Ø 45 x 35 cm	22,5 kg	<input checked="" type="checkbox"/>	<input checked="" type="checkbox"/>	<input checked="" type="checkbox"/>	<input checked="" type="checkbox"/>	<input checked="" type="checkbox"/>	<input checked="" type="checkbox"/>	<input checked="" type="checkbox"/>	<input checked="" type="checkbox"/>	<input checked="" type="checkbox"/>	<input checked="" type="checkbox"/>	<input checked="" type="checkbox"/>	<input checked="" type="checkbox"/>	<input checked="" type="checkbox"/>	<input checked="" type="checkbox"/>	
	Embase croix Zoom Vision 14,5 kg	UB723-C14B	100 x 89 x 28 cm	14,5 kg	<input checked="" type="checkbox"/>	<input checked="" type="checkbox"/>	<input checked="" type="checkbox"/>	<input checked="" type="checkbox"/>	<input checked="" type="checkbox"/>	<input checked="" type="checkbox"/>	<input checked="" type="checkbox"/>	<input checked="" type="checkbox"/>	<input checked="" type="checkbox"/>	<input checked="" type="checkbox"/>	<input checked="" type="checkbox"/>	<input checked="" type="checkbox"/>	<input checked="" type="checkbox"/>	<input checked="" type="checkbox"/>	
	Embase carrée Zoom Vision 9 kg	UB723-C9B	48 x 48 x 19.5 cm	9 kg	<input checked="" type="checkbox"/>	<input checked="" type="checkbox"/>	<input checked="" type="checkbox"/>	<input checked="" type="checkbox"/>	<input checked="" type="checkbox"/>	<input checked="" type="checkbox"/>	<input checked="" type="checkbox"/>	<input checked="" type="checkbox"/>	<input checked="" type="checkbox"/>	<input checked="" type="checkbox"/>	<input checked="" type="checkbox"/>	<input checked="" type="checkbox"/>	<input checked="" type="checkbox"/>	<input checked="" type="checkbox"/>	
	Embase carrée Zoom Vision 13 kg	UB723-C13B	48 x 48 x 19.5 cm	13 kg	<input checked="" type="checkbox"/>	<input checked="" type="checkbox"/>	<input checked="" type="checkbox"/>	<input checked="" type="checkbox"/>	<input checked="" type="checkbox"/>	<input checked="" type="checkbox"/>	<input checked="" type="checkbox"/>	<input checked="" type="checkbox"/>	<input checked="" type="checkbox"/>	<input checked="" type="checkbox"/>	<input checked="" type="checkbox"/>	<input checked="" type="checkbox"/>	<input checked="" type="checkbox"/>	<input checked="" type="checkbox"/>	
	Embase carrée Zoom Vision 22 kg	UB723-C22B	61 x 61 x 20 cm	22 kg	<input checked="" type="checkbox"/>	<input checked="" type="checkbox"/>	<input checked="" type="checkbox"/>	<input checked="" type="checkbox"/>	<input checked="" type="checkbox"/>	<input checked="" type="checkbox"/>	<input checked="" type="checkbox"/>	<input checked="" type="checkbox"/>	<input checked="" type="checkbox"/>	<input checked="" type="checkbox"/>	<input checked="" type="checkbox"/>	<input checked="" type="checkbox"/>	<input checked="" type="checkbox"/>	<input checked="" type="checkbox"/>	
Pieds piquet																			
Embase	Nom	Référence			Utilisation		Zoom Vision Quill				Zoom Vision Feather					Zoom Vision Edge			
					Intér.	Extér.	1.90	2.54	3.23	4.60	2.03	2.40	3.08	3.51	4.65	1.95	2.89	3.91	
	Piquet métal Zoom Vision	UB720-C	77 x 10 cm Ø 2 cm	1,6 kg	<input checked="" type="checkbox"/>	<input checked="" type="checkbox"/>	<input checked="" type="checkbox"/>	<input checked="" type="checkbox"/>	<input checked="" type="checkbox"/>	<input checked="" type="checkbox"/>	<input checked="" type="checkbox"/>	<input checked="" type="checkbox"/>	<input checked="" type="checkbox"/>	<input checked="" type="checkbox"/>	<input checked="" type="checkbox"/>	<input checked="" type="checkbox"/>	<input checked="" type="checkbox"/>	<input checked="" type="checkbox"/>	

Compatible Compatible mais non recommandé



*A utiliser avec la bouée de lestage UB719-C

Drapeaux sur pied - Zoom+

Zoom+ Quill / Feather / Crest



Drapeaux de forme plume et goutte très populaires. Légers et polyvalents avec des mâts en fibre de verre noirs. A compléter avec un large choix d'embases selon l'utilisation souhaitée. Des visuels imprimés sont disponibles avec un choix d'options simple ou double face (Small, Medium et Large). Idéal pour la publicité sur lieux de ventes, les expositions et événements intérieurs ou extérieurs.




Matière	Fibre de verre	
Visuel	Recto seul ou Recto-verso (recto-verso disponible jusqu'au format Large)	
Fixation du visuel	Ganse	
Résistance au vent	Jusqu'à 101 km/h*	

Zoom + Extra Small	UF-ZM-XS	⊖ 580/535/480(L) x 1880/2150/2120(h) mm
Zoom + Small	UF-ZM-SM	⊖ 550/800(l) x 2100/2600(h) mm
Zoom + Medium	UF-ZM-ME	⊖ 600/900(l) x 2800/3200(h) mm
Zoom + Large	UF-ZM-LA	⊖ 800/1100(l) x 3500/4000(h) mm
Zoom + Extra large	UF-ZM-EXLA	⊖ 850/1200(l) x 4600/4900(h) mm

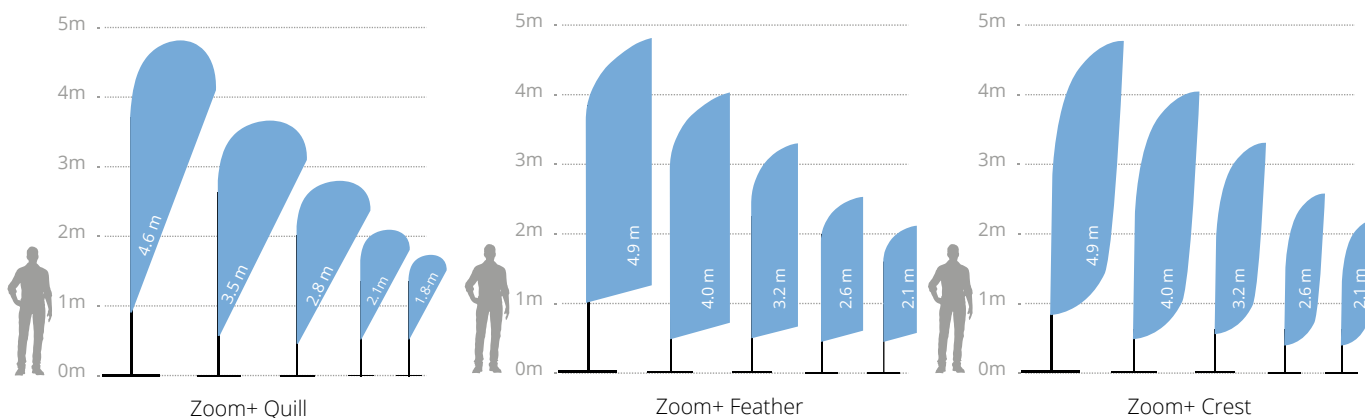
* Dans des conditions d'essai contrôlées avec le pied piquet Zoom+

Accessoires :

Sac (en option)	AB-ZML-01
-----------------	-----------



Mât en fibre de verre



Zoom+ Edge

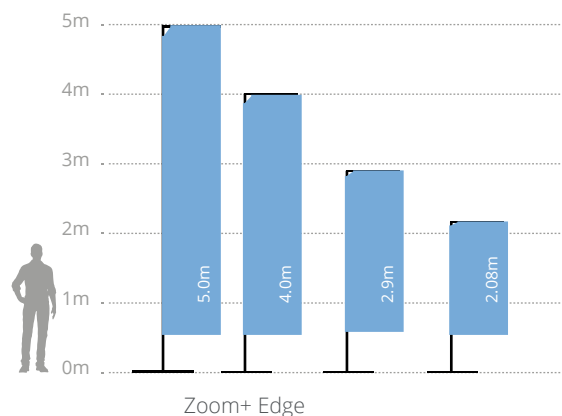


Drapeaux de forme rectangulaire très populaires. Légers et polyvalents avec des mâts en fibre de verre noirs. A compléter avec un large choix d'embases selon l'utilisation souhaitée. Des visuels imprimés sont disponibles avec un choix d'options simple ou double face (Small, Medium et Large). Idéal pour la publicité sur lieux de ventes, les expositions et événements intérieurs ou extérieurs.



Matière	Aluminium et fibre de verre
Visuel	Recto seul ou Recto-verso (recto-verso disponible jusqu'au format Large)
Fixation du visuel	Ganse
Résistance au vent	Jusqu'à 29 km/h

Zoom + Edge Small	UF-ZME-SM	⊗ 750(l) x 2080(h) mm
Zoom + Edge Medium	UF-ZME-ME	⊗ 750(l) x 2900(h) mm
Zoom + Edge Large	UF-ZME-LA	⊗ 750(l) x 4000(h) mm
Zoom + Edge Extra large	UF-ZME-EXLA	⊗ 750(l) x 5000(h) mm



Wind Dancer



Drapeau télescopique de grande hauteur, atteignant 5 m une fois déployé et qui ne manquera pas de faire de l'effet lors de tout événement extérieur. Embase lestable avec de l'eau ou du sable pour une stabilité optimale.

Matière	Mât aluminium, embase plastique
Mât	Télescopique
Visuel	Recto seul ou Recto-verso
Fixation du visuel	Œillets
Capacité réservoir	66 litres
Résistance au vent	Jusqu'à 29 km/h

Wind Dancer	WD105	📏 1000(l) x 2900/5300(h) x 1000(p) mm
-------------	-------	---------------------------------------



Le plus grand des drapeaux

Zoom+ Arch



Ce drapeau en forme arche d'une hauteur de 3m et d'une largeur de 4m, est parfaitement adapté pour définir des entrées lors de manifestations sportives ou événementielles. Utilisation recommandée avec 2 embases empilées de chaque côté (en option).

Matière	Mât en fibre de verre GRP - embouts acier chromés, crochet plastique
Visuel	Recto seul
Fixation du visuel	Ganse
Résistance au vent	Jusqu'à 19 km/h

Zoom+ Arch	ZOOM+ARCH	📏 4000(l) x 2500/3000(h) mm
Embase plastique superposable (en option)	UF-ZMSWB	📏 642(l) x 277(h) x 642(p) mm



Livré avec 1 mât à élastique en 6 parties, 2 tiges d'embase et crochets



Voile fixée avec crochet plastique



Base lestable avec de l'eau



Poignée pour faciliter le transport



Drapeau sur potence

Mistral



Le Mistral est un système de drapeaux extérieurs fixes conçus pour être montés sur potence ou mur. Idéal pour valoriser une marque ou promouvoir un événement en milieu urbain, il se fixe directement et s'ajuste pour accueillir des visuels de différentes hauteurs. Son impact est particulièrement fort lorsqu'il est utilisé sur une série de poteaux, pour une communication répétée et visible de loin.




Matière	Tubes en fibre de verre GRP, aluminium
Tube	Hauteur ajustable
Visuel	Recto seul ou Recto verso
Fixation du visuel	Fourreaux et œillets
Résistance au vent	Jusqu'à 40 km/h

Mistral	UB725-01	895(l) x 2010(h) mm
---------	----------	---------------------

Fixations murales non fournies.
NB : dans le cas de l'utilisation d'un visuel en bâche, nous recommandons d'y créer des fentes coupe-vent pour réduire la pression du vent sur le visuel et prolonger sa durée de vie.


Fixation possible sur un poteau ou un mur



Collier de serrage (Ø 300mm max)



Fixation sur poteau



Drapeau mobile

Street Flag



Le support publicitaire idéal pour une communication itinérante. Parfaitement adapté pour promouvoir des événements et des actions d'organisations humanitaires, pour signaler votre présence lors de salons ou pour organiser un groupe de visite ! Ce sac à dos, à la fois robuste et léger, peut être utilisé avec quatre formes de drapeau différentes, créées à partir des mâts fournis.

Matière	Sac à dos en nylon renforcé, mâts en composite de carbone
Visuel	Recto seul
Fixation du visuel	Ganse ou œillets (X-banner)
Formes de visuel	Feather - Quill - Edge - X-banner

Street Flag	UF-ZMSTF-01	📏 310(l) x 540(h) x 80(p) mm
-------------	-------------	------------------------------



Un seul sac peut être utilisé avec 4 formes de voiles !



Compartiment zippé pour ranger les visuels



Bretelles renforcées, ceinture réglable et poche filet sur les côtés



Rangement pour les mâts et les tiges

Profitez des événements en plein air avec une structure temporaire et créez des opportunités de marketing supplémentaires.

Les tentes avec imprimé personnalisé protègent les clients des intempéries et constituent en même temps une solution marketing attrayante.

Les tentes pop-up sont des structures temporaires idéales pour une utilisation en intérieur ou en extérieur, permettant une publicité unique et percutante sur des canopi et des murs entièrement imprimés. Fabriquées en aluminium ou en acier dans différents formats, les tentes sont faciles à transporter, à monter et à démonter. Parfaites pour les événements de courte durée, les salons professionnels et les expositions.



 **COMMANDER EN LIGNE**
www.ultimadisplays.com



Tentes

Pour une structure plus unique et non conventionnelle, la tente gonflable Bora est idéale. Simple à gonfler pour un montage rapide, la Bora Tent offre également la personnalisation du canopi et des murs en option.

Les visuels peuvent être facilement remplacés, permettant ainsi de réutiliser les structures lors de divers évènements.

Tentes pliables

Zoom Tent Eco




Fabriquée en acier traité epoxy blanc, la Zoom Tent Eco est la solution la plus économique de notre gamme de tentes. Rapide et facile à déployer, la tente de 3x3m peut facilement accueillir une table de 2,4m de large, ce qui en fait une solution idéale pour les marchés ou les événements sportifs. La structure abrite facilement jusqu'à cinq personnes et se replie complètement dans un sac de transport portable à roulettes. Canopi et parois latérales personnalisables en option.



Matière	Structure acier, connecteurs et pieds plastique
Visuel	Recto-verso (Mur) / Recto seul (Canopi)
Coloris du visuel	Blanc (Standard) / Personnalisé (en option)
Fixation du visuel	Velcro
Fixation au sol	Sardines et cordelettes (incluses)
Résistance au vent	Jusqu'à 29 km/h
Transport	Sac à roulettes



Zoom Tent Eco 3x3	FD33-SQF	☞ 3310(l) x 3315/3510(h) x 3310(p) mm
Canopi	FD33-CTW	Coloris: Blanc
Mur	FD33-FWW	Coloris: Blanc
Support de fixation Zoom Tent/ Zoom Tent Eco pour drapeau Zoom+	ZT-FCB	



Support de fixation pour drapeaux Zoom+ en option (formats XS et S)



Système de verrouillage



Support central



Support pour fixer un drapeau Zoom+ (en option) ZT-FCB

Zoom Tent



Assurez-vous que votre événement soit un succès, qu'il pleuve ou qu'il vente, grâce à notre Zoom Tent ! Structure légère en aluminium avec système d'ouverture parapluie, qui se déplie et se replie en quelques minutes sans outils. Habillez-la avec un canopi, un mur ou un demi-mur aux couleurs standard ou impression personnalisée. Disponible en 3 formats.



Matière	Structure aluminium, connecteurs plastique
Visuel	Recto-verso (Mur, demi-mur) / Recto seul (Canopi)
Coloris du visuel	Blanc / Noir (Standard) / Personnalisé (en option)
Fixation du visuel	Velcro / Fourreau (Demi-mur)
Fixation au sol	Sardines et cordelettes (incluses)
Résistance au vent	Jusqu'à 29 km/h
Transport	Sac à roulettes

Structure 3x3	ZT33-XAF-01	⊗ 2920(l) x 3160(h) x 2920(p) mm
Structure 3x4.5	ZT345-XAF-01	⊗ 4300(l) x 3160(h) x 2920(p) mm
Structure 3x6	ZT36-XAF-01	⊗ 5800(l) x 3160(h) x 2920(p) mm

Canopi	ZTXX-CTW	Coloris : Blanc
Canopi	ZTXX-CTK	Coloris : Noir
Mur	ZTXX-FWW	Coloris : Blanc
Mur	ZTXX-FWK	Coloris : Noir
Demi-mur	ZTXX-HWW	Coloris : Blanc
Demi-mur	ZTXX-HWK	Coloris : Noir

Accessoires :

Lestage 7.5kg	ZT-BASE
Barre demi-mur 2-3m	ZT33-MTB
Barre demi-mur 3x4.5m	ZT345-MTB
Support de fixation Zoom Tent/Zoom Tent Eco pour drapeau Zoom+	ZT-FCB



Pour connaître les références, remplacer les « XX » avec la taille souhaitée : 33 / 345 ou 36.



Structure parapluie




Poids de lestage (en option)
ZT-BASE



Verrouillage automatique



Manivelle pour tendre le canopi



Support pour fixer un drapeau Zoom+ (en option)
ZT-FCB


Sky Banner Zoom Tent 3x3



Attirez tous les regards avec le Sky Banner et sa grande surface d'impression ! Cette bannière horizontale se fixe facilement sur les mâts de la Zoom Tent 3x3 à l'aide de fixations (2 fixations à commander séparément). 2 poids de lestage ZT-BASE par pied recommandé. Compatible avec la Zoom Tent 3x3.

Matière	Fibre de verre
Visuel	Recto seul
Coloris du visuel	Personnalisé (en option)
Fixation du visuel	Fourreau + attaches velcro
Résistance au vent	Jusqu'à 29km/h
Transport	Sac inclus

Sky Banner Zoom Tent 3x3	ZT33-H-SKY	⊗ 3000(l) x 1515(h) mm
Support de fixation Zoom Tent/Zoom Tent Eco	ZT-FCB	



Support de fixation ZT-FCB (à commander séparément).





BORA
Tent

 **COMMANDER EN LIGNE**
www.ultimadisplays.com



Tentes gonflables

Bora Tent



La tente gonflable Bora est une solution robuste et attrayante pour les événements en extérieur. Elle crée un espace ombragé et abrité, idéal pour un point d'information, une zone de rafraîchissement ou un lieu de rencontre, tout en valorisant votre marque. Le canopi et les parois latérales offrent de larges surfaces d'impression. La tente Bora utilise la technologie à air captif : silencieuse et autonome une fois gonflée.



Matière	TPU (Polyuréthane Thermoplastique), doublure polyester
Visuel	Recto seul
Fixation du visuel	Fermeture éclair (Mur) / Velcro (Canopi)
Fixation au sol	Sardines (en option)
Résistance au vent	Jusqu'à 39 km/h (avec fixation au sol)
Transport	Sac (inclus)

Bora Tent	INFT3-2Z	3200(l) x 2450(h) x 3200(p) mm
-----------	----------	--------------------------------



Gonfleur électrique
400W en option
INFTA-PE4EU



Valve de gonflage



Sac de transport

Les comptoirs donnent un caractère professionnel à toute exposition, événement ou espace de vente.

Ils créent un espace utile pour l'exposition et la présentation, avec la possibilité d'ajouter des visuels personnalisables, un atout supplémentaire pour la promotion de produits ou services. Ils sont également équipés d'espaces de rangement pratiques.

Les comptoirs Ultima Displays sont disponibles dans différentes gammes de prix. Plusieurs formes et dimensions sont proposées en fonction des besoins. Des comptoirs lumineux mettront en valeur une zone d'accueil ou de réception, tandis que des comptoirs adaptés pour l'extérieur permettront de promouvoir un produit ou un service lors d'événements outdoor.





COMMANDER EN LIGNE
www.ultimadisplays.com



Comptoirs

Les comptoirs se prêtent parfaitement à toute exposition promotionnelle ou événement pour compléter un fond de scène ou mettre en valeur un espace en particulier. Ce sont les alliés idéaux des campagnes marketing.

Comptoirs promotionnels - Non lumineux

Comptoir Pop-up



Comptoir parapluie léger et pratique offrant une grande surface pour accueillir vos invités. Se range de manière compacte dans son grand sac à roulettes renforcé.

Matière	Aluminium, plastique et tablette MDF
Assemblage	Verrouillage magnétique
Pliable	Oui
Tablette	Pliable - coloris hêtre
Etagères	4
Charge maximum de la tablette	25kg
Charge maximum de l'étagère	3kg
Fixation du visuel	Barres, suspentes et ruban magnétiques (inclus). Recommandé avec des visuels de 440 microns min. (en option)
Transport	Sac à roulettes avec tube carton

Pop-up 2x2	PUC22C-C	📏 1260(l) x 965(h) x 430(p) mm
------------	----------	--------------------------------



Structure Comptoir Pop-up 2x2



Connecteurs magnétiques



Sac de transport à roulettes



Comptoir Hop-up



Comptoir parapluie léger et résistant à la fois, facile à assembler avec un visuel d'un seul tenant qui reste fixé à la structure une fois repliée. L'unité est équipée d'un comptoir en hêtre et offre un accueil parfait aux invités.

Matière	Aluminium, plastique, tablette MDF et étagère polycarbonate
Assemblage	Connecteurs plastiques
Pliable	Oui
Tablette	Hêtre
Etagères	1
Charge maximum de la tablette	15kg
Charge maximum de l'étagère	3kg
Fixation du visuel	Velcro
Transport	Sac de transport

Hop-up	HU301-001-C	📏 1060(l) x 1020(h) x 360(p) mm
--------	-------------	---------------------------------



Détail du contenu



Connecteurs plastiques



Sac de transport inclus

Le comptoir se replie avec le visuel



Étagère incluse



Comptoir Modulate™



Le comptoir Modulate™ se compose d'un cadre tubulaire en aluminium, d'une tablette et d'une housse imprimée avec fixation par fermeture éclair. Grâce au système magnétique MagLink intégré dans la structure, il est possible de connecter plusieurs comptoirs simplement en les rapprochant et ainsi créer de vastes surfaces d'accueil. Le comptoir Modulate™ est une solution sans outil qui peut être déployée en quelques minutes.

Matière	Tubes aluminium Ø 30 mm, tablette/étagère MDF	
Assemblage	Bouton-poussoir	
Pliable	Non	
Tablette	Noir	
Etagères	1 (en option)	
Charge maximum de la tablette	40kg	
Charge maximum de l'étagère	20kg	
Fixation du visuel	Fermeture éclair	
Transport	Sac de transport matelassé, séparateur interne	

Comptoir Modulate™	FORM-MOD-CNTR	800(l) x 1015(h) x 600(p) mm
Étagère interne	FORM-MOD-CNTR-02	770(l) x 9(h) x 571(p) mm



Taquet fixé sous l'étagère



Etagère en option



2 finitions possibles (avec ou sans tablette apparente)

BREVET DÉPOSÉ

MODULATE™



Utilisez-le seul...

... ou combiné, simplement à l'aide des aimants intégrés !




Comptoir Basic Courbe




Le comptoir Basic courbe est une solution économique au design fonctionnel et élégant, idéal comme comptoir d'accueil ou point d'information. Le comptoir est fabriqué à partir d'une jupe en Corex enroulable pour créer la forme incurvée, d'une tablette et d'une base thermoformée. Une ouverture est prévue à l'arrière du comptoir pour y stocker du rangement. Un visuel peut également être appliqué sur la jupe pour promouvoir un message ou une marque.

Matière	Tablette/socle MDF, jupe Corex	
Assemblage	Emboîtement - sans outils	
Pliable	Non	
Tablette	Hêtre	
Etagères	1 (en option)	
Charge maximum de la tablette	50kg	
Transport	2 Sacs de transport - inclus	

Comptoir avec tablette hêtre/hêtre	PK922-BEBE	900(l) x 926(h) x 470(p) mm
Comptoir avec tablette noir/hêtre	PK922-BLKBE	900(l) x 926(h) x 470(p) mm
Comptoir avec tablette noir/blanc	PK922-BLKW	900(l) x 926(h) x 470(p) mm
Étagère	PK922-SHELF-KIT	10(l) x 853(h) x 398(p)mm




Tablettes et bases de couleur réversibles



Jupe cannelée grise



Sacs de transport inclus



Étagère en option

Comptoir FASTFRAME™



Complétez votre stand d'exposition avec le comptoir FASTFRAME™. Une solution d'affichage unique, facile à utiliser et à transporter dans son sac à roulettes.

Matière	Aluminium, angles en nylon, tablette et étagère interne MDF
Assemblage	Sans outils
Pliable	Oui
Tablette	Noire / Bois
Etagères	Oui
Charge maximum de la tablette	60kg
Charge maximum de l'étagère	10kg
Fixation du visuel	Jonc PVC 3 mm
Transport	Sac de transport à roulettes FASTFRAME™



Comptoir FASTFRAME™ - Tablette noire	FF-COUNTER-BLK	☞ 1020(l) x 1025(h) x 410(p) mm
Comptoir FASTFRAME™ - Tablette bois	FF-COUNTER-BE	☞ 1020(l) x 1025(h) x 410(p) mm



Sac de transport à roulettes inclus



Counta



Comptoir de démonstration en PVC blanc, léger et portable, utilisable en intérieur. Fronton, mâts et étagère inclus. Idéal pour les environnements de vente au détail, les événements ponctuels et les promotions.

Matière	PVC
Assemblage	Emboîtement - sans outils
Pliable	Oui
Tablette	Non
Etagères	1
Charge maximum de la tablette	20kg
Charge maximum de l'étagère	5kg
Fixation du visuel	Encastrement
Transport	Sac de transport (inclus)

Counta	PC607	☞ Comptoir avec fronton - 805(l) x 2195(h) x 450(p) mm
		☞ Fronton - 680(l) x 280(h) x 20(p) mm


Comptoir promotionnel, idéal pour une application retail



Sac de transport inclus



Etagère pour stockage




Comptoir Formulate ovale



Comptoir léger et robuste à la fois, idéal pour les applications promotionnelles ou d'exposition. Affichez votre message à 360° avec visuel textile stretch, lavable en machine.

Matière	Tubes aluminium Ø30 mm, Tablette et base MDF
Assemblage	Sans outils
Pliable	Non
Tablette	Noir
Etagères	Non
Charge maximum de la tablette	50kg
Fixation du visuel	Jonc PVC 3 mm
Transport	Sac de transport avec séparateur interne

Comptoir Formulate ovale	FORM-OVAL-CNTR	565(l) x 1020(h) x 397(p) mm
--------------------------	----------------	------------------------------



Visuel textile avec jonc PVC



Tubes à visser



COMMANDER EN LIGNE
www.ultimadisplays.com



Comptoirs promotionnels - Lumineux

Comptoir Illumigo™



La banque d'accueil lumineuse recto verso la plus économique du marché. Installation rapide et sans outils. Facile à transporter dans sa boîte en carton compartimentée ou dans le sac à roulettes vendu en option. Idéal pour une utilisation en environnement retail ou salons.

Matière	Aluminium 100 mm, tablette MDF
Assemblage	Sans outils
Pliable	Non
Tablette	Blanc
Charge maximum de la tablette	20kg
Fixation du visuel	Jonc PVC 3 mm
Transport	Boîte de transport avec poignée et compartiments
Système d'éclairage LED	Tangentiel à LED inclus

Illumigo™	ILLGO-COUNTER-EU	📏 1040(l) x 1045(h) x 420(p) mm
Sac Illumigo™	ILLGO-BAG	📏 460(l) x 1160(h) x 190(p) mm



Sac Illumigo™ en option




Boîte de transport



Bandeau LED déjà pré-assemblé sur le cadre

Pieds latéraux en acier offrant une grande stabilité



Comptoir Insta LED



Attirez l'attention avec le comptoir Insta LED ! Ce comptoir lumineux doté d'un système dépliant avec levage automatique et de bandeaux LED pré-assemblés se monte en un clin d'oeil et sera parfait pour valoriser tous vos événements intérieurs.

Matière	Ciseaux en acier, support de montage en aluminium, Tablette et base MDF
Assemblage	Sans outils
Pliable	Oui
Tablette	Noir
Charge maximum de la tablette	30kg
Etagères	Non
Fixation du visuel	Jonc PVC 3 mm
Transport	Sac de transport inclus

Comptoir Insta LED	INSTA-CNTR-BLK	📏 782(l) x 1015(h) x 398(p) mm
--------------------	----------------	--------------------------------



Bandeaux LED pré-assemblés



Sac de transport inclus





COMMANDER EN LIGNE
www.ultimadisplays.com



Les systèmes de barrières permettent de diviser l'espace et de gérer les files d'attente, Ils offrent également un espace idéal pour afficher des messages publicitaires.

Pour délimiter les espaces, les barrières Café permettent de créer une zone temporaire facilement modifiable selon vos besoins.

Ils sont faciles à assembler, à mettre en place et à stocker. Les barrières café peuvent être utilisés à l'intérieur et à l'extérieur.





Barrières

Les systèmes de barrières peuvent être utilisés pour contrôler les files d'attente, en fournissant des couloirs structurés permettant de gérer et d'aider les clients à se regrouper.



COMMANDER EN LIGNE
www.ultimadisplays.com



Délimitateurs

Un moyen économique de délimiter les espaces à l'extérieur des restaurants, bars, centres commerciaux et cafés. Les traverses sont disponibles en 1m, 1,5m et 2m. Il est donc facile et rapide de calculer le nombre de barrières nécessaires pour définir votre espace. Pour configurer votre projet, ajoutez la traverse de votre choix ainsi qu'un poteau et une embase supplémentaires. Un habillage en bâche est proposé en option.

Economy Café



Matière	Acier
Visuel	Recto seul / Recto-verso
Fixation du visuel	Fourreau haut sur traverse et œillets bas Fourreau haut et bas sur traverse
Poids	9,13 kg (pied et potelet)



Traverse 1000 mm	UB214-1000	⊗ 1140(l) x 25(h) mm
Traverse 1500 mm	UB214-1500	⊗ 1940(l) x 25(h) mm
Traverse 2000 mm	UB214-2000	⊗ 2440(l) x 25(h) mm
Pied	UB214B	⊗ 355 (Ø) mm
Potelet	UB214P	⊗ 960(h) mm
Attaches (paires)	UB214-SC	



Attaches pour visuel avec œillets



Traverse



Pied et potelet



L'option de fixation par œillets permet au visuel de suivre les mouvements du vent

Deluxe Café



Matière	Aluminium avec finition chromée
Visuel	Recto seul / Recto-verso
Fixation du visuel	Fourreau haut et bas sur traverse Fourreau haut et bas sur traverse
Poids	8.63 kg



Traverse 1000 mm	UB215-1000	⊗ 1140(l) mm
Traverse 1500 mm	UB215-1500	⊗ 1940(l) mm
Traverse 2000 mm	UB215-2000	⊗ 2440(l) mm
Pied	UB215B	⊗ 355 (Ø) mm
Potelet	UB215P	⊗ 960(h) mm
Attaches (paires)	UB215-SC	



Attaches pour visuel avec œillets



Traverse



Pied et potelet



COMMANDER EN LIGNE
www.ultimadisplays.com







Porte-documents, large choix de sacs et valises ainsi que toute une gamme d'éclairage LED sont proposés pour exposer, protéger ou mettre en valeur un message, une marque ou une campagne publicitaire.

Accessoires

Vous pouvez parfaire votre stand d'exposition en sélectionnant différents produits dans notre gamme d'accessoires. Ces produits complémentaires sont souvent utilisés pour promouvoir une marque de façon plus percutante, présenter de manière professionnelle une documentation, ou ajouter des points d'intérêt / rendre votre stand plus visible en utilisant des éclairages.



 **COMMANDER EN LIGNE**
www.ultimadisplays.com



Porte documents - Gamme Standard

Zed-up Lite



Le porte-documents en aluminium de référence. Élégant et pratique, il se rétracte entièrement pour faciliter son transport dans sa valise rigide.

Matière	Acrylique et aluminium anodisé
Coloris	Anodisé
Format des documents	A4
Poches/Bacs	6
Recto-verso	Oui
Transport	Valise rigide (include)

A4 (6 bacs)	AS315-002	256(l) x 1460(h) x 370(p) mm
-------------	-----------	------------------------------



Valise rigide include



Eclairage - Gamme Standard

Powerspot 950/1000 LED



Spot LED noir économique et particulièrement adapté à une utilisation avec des stands parapluie.

Matière	Aluminium et plastique
Orientation	Orientable à 270° - bras droit
Puissance restituée	90 Watt
Consommation	12 Watt (1400 Lumens/5500 Kelvins)
Connexion en série	2 max
Kit double inclus	2 spots + 2.5 m câble d'alimentation + 1 transformateur
Prise UK & EU	Oui (tournevis cruciforme requis)

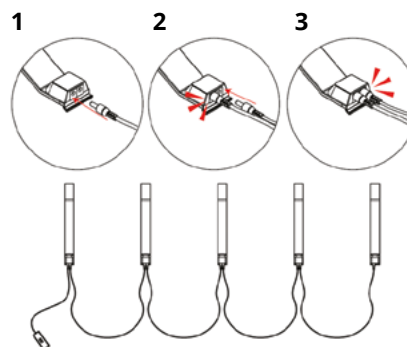


Kit Double	PS950-1000-LED-BDLK	103(l) x 425(h) x 29(p) mm
------------	---------------------	----------------------------



Transformateur inclus

Connexion en série jusqu'à 5 spots avec un seul transformateur



Eclairage - Gamme Premium

Spot LED Flood



Le projecteur à LED est un moyen élégant et économique d'éclairer toute une gamme de stands d'exposition, y compris les stands parapluie, les stands Formulate et une gamme de systèmes modulaires. Ne vous laissez pas tromper par son design compact, ce petit luminaire LED est capable de produire 1200 Lumens tout en ne consommant qu'une petite quantité d'énergie, ce qui le rend bien plus efficace que les équivalents halogènes. Reliez jusqu'à 5 spots entre eux à partir d'un seul transformateur, donc nul besoin de transformateurs supplémentaires, il suffit de les raccorder entre eux avec les câbles de liaison fournis.

Matière	Aluminium et plastique
Puissance restituée	80 Watt
Consommation	12 Watt (1200 Lumens/5631 Kelvin)
Connexion en série	Jusqu'à 5 spots avec un transformateur
Kit double	2 spots + 2.5 m câble d'alimentation + 1 transformateur
Kit simple	1 spot + 2.5m câble d'alimentation
Prise UK & EU	Oui (tournevis cruciforme requis)

Tête orientable



KIT double	LED-FLOOD-ARM-BDLK	295(l) x 483(h) x 60(p) mm
KIT simple	LED-FLOOD-ARM-B	295(l) x 483(h) x 60(p) mm

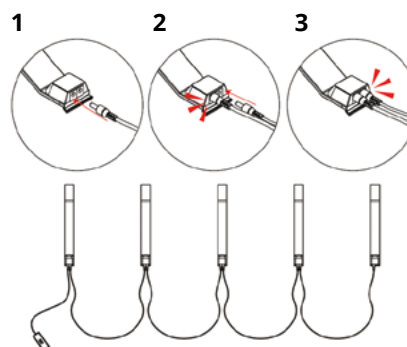


Boîte de transport



Transformateur inclus

Connexion en série jusqu'à 5 spots avec un seul transformateur



Spot LED Strip



Le spot Strip est conçu pour fonctionner avec une large gamme de stands d'exposition, y compris les stands parapluie, les stands Formulate et une gamme de stands modulaires. Il est doté d'une tête large unique, permettant une plus grande diffusion de la lumière, et ainsi éclairer une plus grande partie de votre message. Reliez jusqu'à 5 spots entre eux à partir d'un seul transformateur, donc nul besoin de transformateurs supplémentaires, il suffit de les raccorder entre eux avec les câbles de liaison fournis.

Matière	Aluminium et plastique
Puissance restituée	80 Watt
Consommation	12 Watt (1200 Lumens/5631 Kelvin)
Connexion en série	Jusqu'à 5 spots avec un transformateur
Kit double	2 spots + 2.5 m câble d'alimentation + 1 transformateur
Kit simple	1 spot + 2.5m câble d'alimentation
Prise UK & EU	Oui (tournevis cruciforme requis)

KIT double	LED-STRIP-ARM-BDLK	Ⓞ, 100(l) x 520(h) x 35(p) mm
KIT simple	LED-STRIP-ARM-B	Ⓞ, 100(l) x 520(h) x 35(p) mm



Boîte de transport

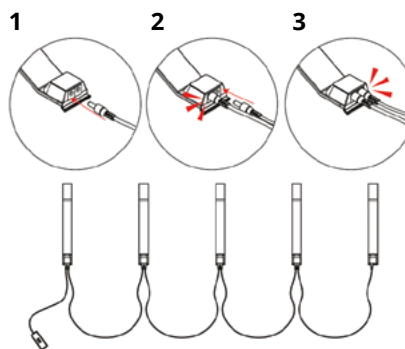


Transformateur inclus



Tête orientable

Connexion en série jusqu'à 5 spots avec un seul transformateur



Spot LED Exhibition



Spécialement conçu pour nos solutions modulaires Linear et Vector, ce modèle ne nécessite aucune fixation supplémentaire, il suffit de le brancher et de l'allumer. Son design est élégant et se démarque par sa conception en aluminium qui permet à la chaleur de se dissiper sur l'ensemble du bras, évitant ainsi toute émission de chaleur et permet une utilisation prolongée sans surchauffe. Reliez jusqu'à 5 spots entre eux à partir d'un seul transformateur, donc nul besoin de transformateurs supplémentaires, il suffit de les raccorder entre eux avec les câbles de liaison fournis.

Matière	Aluminium et plastique
Puissance restituée	80 Watt
Consommation	12 Watt (1200 Lumens/5631 Kelvin)
Connexion en série	Jusqu'à 5 spots avec un transformateur
Kit double	2 spots + 2.5 m câble d'alimentation + 1 transformateur
Kit simple	1 spot + 2.5m câble d'alimentation
Prise UK & EU	Oui (tournevis cruciforme requis)

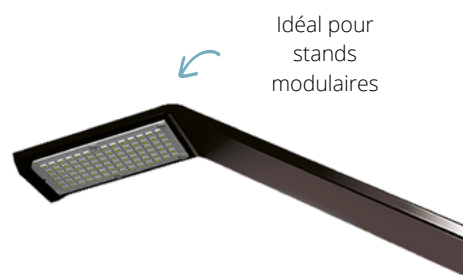
KIT double	LED-EXHIB-ARM-BDLK	Ⓞ, 50(l) x 455(h) x 55(p) mm
KIT simple	LED-EXHIB-ARM-B	Ⓞ, 50(l) x 455(h) x 55(p) mm



Boîte de transport

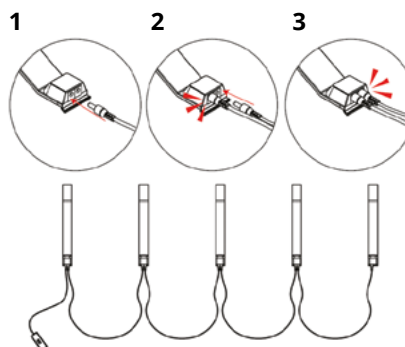


Transformateur inclus










Idéal pour stands modulaires

Connexion en série jusqu'à 5 spots avec un seul transformateur



Eclairage - Accessoires

Recommandations d'utilisation des spots et fixations

Fixation intégrée ou livrée avec le spot			
	Kit de fixation universelle US901-C	Fixation pour profilé Vector VLF	Clamp de Fixation pour tubes Ø 30mm US903
Utilisation compatible avec :			
 Spot LED Flood LED-FLOOD-ARM-BDLK	> Quick +	> Pour panneaux de 3 à 30mm d'épaisseur	> Vector > Fastframe™
 Spot LED Strip LED-STRIP-ARM-BDLK	> Quick +	> Pour panneaux de 3 à 30mm d'épaisseur	> Vector > Fastframe™
 Spot LED Exhibition LED-EXHIB-ARM-BDLK	> Linear > Vector > Fastframe™	/	> Formulate > Modulate™
 Powerspot 950-1000 LED PS950-1000-LED-BDLK	> Quick Impact > Quick + > Hop-up	> Pour panneaux de 3 à 30mm d'épaisseur	> Vector > Fastframe™

Convertir votre prise UK en version EU

1



Dévissez

2



Soulevez le couvercle

3



Tirez la prise pour l'extraire

Solutions de transport portables


Zenith



La valise Zenith en polyéthylène moulé résistant offre de multiples fonctionnalités. Solution de transport polyvalente et ultra-portable, procurant un maximum de stockage pour les stands parapluie, murs d'images, enrouleurs et extrusions. Elle peut également se convertir en comptoir en ajoutant une tablette et une jupe imprimée (en option).

Matière	Polyéthylène moyenne densité (MDPE) / Métal
Roulettes	2
Poignée	1
Accessoires	Tablette hêtre Jupe imprimée (en option)

Zenith	AC600	Ⓞ, (Dimensions externes) 600(l) x 956(h) x 400(p) mm
Tablette (hêtre)	CO401-C	Ⓞ, 15(h) x 640 (l) x 420 (p) mm



Tablette valise Zenith - coloris hêtre



Couvercle avec compartiments en mousse pour stocker 2 spots



Jupe imprimée et tablette (en option)



956 mm

↑
A roulettes pour faciliter le transport

Sac à roulettes FASTFRAME™



Transportez jusqu'à 4 structures FASTFRAME™ en 1200mm de large et leurs visuels grâce à ce sac à roulettes matelassé.

Matière	Nylon
Coloris	Noir
Roulettes	Oui
Poignée	1

Sac à roulettes	FF-WB	Ⓞ, 1415(l) x 244(h) x 390(p) mm
-----------------	-------	---------------------------------

* Compatible avec les structures FASTFRAME™ jusqu'à 2400mm de hauteur (et leurs visuels)



Poignée



Roulettes Ø50 mm




Sac Illumigo™



Sac à roulettes pour transporter l'Illumigo™ 2x1, l'Illumigo™ Retail, l'Illumigo™ One ou le comptoir Illumigo™.

Matière	Nylon
Coloris	Noir
Roulettes	Oui
Poignée	2

Sac Illumigo™	ILLGO-BAG	(Dimensions internes) 1160(l) x 190(h) x 460(p) mm
---------------	-----------	--



Roulettes



Compartiment interne pour le visuel



Poignée de transport

Sac de transport modulaire Premium



Sac à roulettes idéal pour transporter, protéger et stocker les stands d'exposition, en particulier ceux fabriqués à base de modules standard (Vector, Formulate).

Matière	Nylon
Coloris	Noir
Roulettes	Oui
Poignée	2

Sac modulaire	AB-MODULAR-01	(Dimensions externes) 1400(l) x 290(h) x 340(p) mm
---------------	---------------	--




Poignée



Roulettes ø40mm



2 pochettes de rangement à l'intérieur du rabat supérieur





Projets et visuels sur-mesure

Ce catalogue couvre notre gamme standard de solutions de communication visuelle créatives proposée sur nos différents sites européens.

Si vous souhaitez réaliser un concept unique pour un stand d'exposition, un environnement retail ou un évènement, Ultima Displays est le partenaire idéal. Mettez notre équipe créative au défi pour faire de votre projet une réalité avec des solutions sur-mesure. Que vous cherchiez à créer un stand d'exposition, un caisson lumineux ou une structure à la forme unique, Ultima Displays aura la solution. Si vous souhaitez des stands, des structures ou des visuels sur-mesure, nous vous invitons à nous contacter pour obtenir un devis.



A			
Accessoires	63	Fastframe™	65
Accessoires Modules Vector	62	Fastframe™ 950x2000	69, 107
A-sign Board	118	Fastframe™ 950x2400	69, 107
		Fastframe™ 950x2500	70, 108
B		Fastframe™ 1000x500 - Kit de 2 cadres	68, 106
Barracuda	105	Fastframe™ 1000x1000 - Kit de 2 cadres	68, 106
Beijing Lite	111	Fastframe™ 1000x2000	70, 108
Blizzard	111	Fastframe™ 1000x2400	71, 109
Bora Tent	139	Fastframe™ 1000x2500	71, 109
Breeze	105	Fastframe™ 1200x2400	72, 110
		Fastframe™ Connecteurs	73
C		Fastframe™ Kit Backwall - 2 Mètres	93
Cadre autoportant Illuminova™ 100mm	18	Fastframe™ Kit Backwall - 3 Mètres	94
Cadre autoportant Illuminova™ 125mm	19	Fastframe™ Kit Pop-up	93
Cadre mural Illuminova™ 30mm	16	Fastframe™ Pieds	73
Cadre mural Illuminova™ 75mm	17	Fixation multifonction pour traverse Vector 50 (paire)	63
Cadre mural Vector QuickFix	120	Fixation pour cadre Quick-Fix suspendu	62
Cadre Trappa	121	Formulate Courbe Horizontale	95
Comptoir Basic Courbe	143	Formulate Droit	94
Comptoir Fastframe™	144	Formulate Monolith	112
Comptoir Formulate ovale	145	Formulate Monolith Eco	112
Comptoir Hop-up	142	Formulate Shadow	118
Comptoir Illumigo™	26, 146	H	
Comptoir Insta LED	146	Hop-up Impact Courbe	92
Comptoir Modulate™	143	Hop-up Impact Droit	92
Comptoir Pop-up	142	Horizon	95
Comptoirs promotionnels - Lumineux	146	I	
Comptoirs promotionnels - Non lumineux	142	Illumigo™ 2x2	26
Configurations Modules Vector Autoportants	97	Illumigo™ Lite Mag	24
Connecteur 2 directions	75	Illumigo™ Modular	23
Connecteur 4 directions	75	Illumigo™ One	25
Counta	144	Illumigo™ Retail	25
D		K	
Délimitateurs	150	Kit connecteurs 45°	73
Delta Lite	103	Kit connecteurs 90°	73
Deluxe Café	150	Kit connecteurs 90° central	74
Demi pied central (l'unité)	73	Kit connecteurs 90° - intérieur droite	74
Demi pied plat (unité)	62	Kit connecteurs 90° - intérieur gauche	74
Demi pieds latéraux (paire)	73	Kit connecteurs Arche	74
Dragonfly 2	102	Kit connecteurs en croix	74
Drapeau mobile	133	Kit connecteurs en T	74
Drapeau sur potence	132	Kit connecteurs en Y	74
Drapeaux sur pied - Embases Zoom+	130	Kit étagère	76
Drapeaux sur pied - Embases Zoom Vision	127	Kit pièce de renfort arche (paire)	76
Drapeaux sur pied - Zoom+	128	Kit Porte-écran	76
Drapeaux sur pied - Zoom Vision	124	M	
E		Mantis	101
Eclairage - Accessoires	157	Merlin	104
Eclairage - Gamme Premium	155	Mistral	132
Eclairage - Gamme Standard	155	Modulate™	31
Economy Café	150	Modulate™ Accessoires	37
Enseigne carrée Formulate	84	Modulate™ Droit	34
Enseigne circulaire Formulate	84	Modulate™ Droit 420, 424	34
Enseigne Illuminova™ 125mm	20	Modulate™ Droit 820, 824	34
Enseigne Panel Formulate	85	Modulate™ Droit 1020, 1024	34
Enseigne rectangle Formulate	85	Modulate™ Droit 1820, 1824	35
Enseignes suspendues	84	Modulate™ Droit 2020, 2024	35
Etagère à fixation invisible	63	Modulate™ Droit 3020, 3024	35
		Modulate™ Slope	36
		Modulate™ Slope 1 et 2	36
		Module Mât	49
		Modules Illuminova™	48
		Modules Vector - Arches	49
		Modules Vector - Réhausses	50
		Modules Vector - Réserves	50
		Monsoon	119

Mosquito	102	Stand sur-mesure Vector 40m ² - Design 1	58
Mur de 3m	97	Stand sur-mesure Vector 40m ² - Design 2	59
Mur de 6m	97	Stand sur-mesure Vector 60m ² - Design 1	60
		Stand sur-mesure Vector 60m ² - Design 2	60
		Stand sur-mesure Vector 80m ²	61
		Stand Vector 6m ²	51
Nappe sur-mesure	120	Stand Vector 9m ²	52
		Stand Vector 12m ²	53
		Stand Vector 15m ²	54
		Stand Vector 18m ²	55
Orient +	103	Stand Vector 24m ²	56
		Stowaway	119
		Street Flag	133
		Structures pour habillage textile	112
		Structures pour visuel tendu	95
		Structures tubulaires pour habillage textile	94
		Support pour écrans	63
		Symbol	117
Pack complet Quick + Courbe	91		
Pack complet Quick + Droit	91		
Pack complet Quick Impact Courbe	89		
Pack complet Quick Impact droit	88		
Pegasus	96		
Pegasus 3m	96		
Petit pied central (l'unité)	73		
Pied bombé (unité)	63		
Pied entier central (l'unité)	73		
Pied entier latéral (l'unité)	73		
Pied équerre (paire)	62		
Pied plat Retail (unité)	62		
Pied plat (unité)	62		
Pieds plats latéraux (Paire)	62		
Porte documents - Gamme Standard	154		
Porte Modulate™	36		
Powerspot 950/1000 LED	155		
		T	
		Table ronde Formulate	120
		Tentes gonflables	139
		Tentes pliables	136
		Thunder 2	104
		Totems (X Banner)	111
		Traverse de fixation pour support écran ou étagère	63
		Twista Lite	121
		V	
		Vector	44
		Vector Media	113
		Vector Modules - Murs	46
		W	
		Wasp	101
		Wedge	116
		Whirlwind	117
		Wind Dancer	131
		Z	
		Zed-up Lite	154
		Zenith	158
		Zoom+ Arch	131
		Zoom+ Edge	129
		Zoom+ Quill / Feather / Crest	128
		Zoom Tent	137
		Zoom Tent Eco	136
		Zoom Vision Edge	126
		Zoom Vision Feather	124
		Zoom Vision Quill	125
Q			
Quick + Courbe	90		
Quick + Droit	90		
Quick Impact Courbe	89		
Quick Impact Droit	88		
R			
Roll up de table	105		
Roll up (gamme Basic)	101		
Roll up (gamme Premium)	104		
Roll up (gamme Standard)	103		
Ruban magnétique	63		
Ruban métallique	63		
S			
Sac à roulettes Fastframe™	158		
Sac de transport à roulettes	76		
Sac de transport modulaire Premium	63, 159		
Sac Illumigo™	159		
Sentry	116		
Sky Banner Zoom Tent 3x3	137		
Solutions autoportantes	116		
Solutions de transport portables	158		
Solutions murales	120		
Solutions suspendues	121		
Spot LED Exhibition	156		
Spot LED Flood	155		
Spot LED Strip	156		
Stand Fastframe™ 6m ²	77		
Stand Fastframe™ 9m ²	78		
Stand Fastframe™ 12m ²	79		
Stand Fastframe™ 15m ²	80		
Stand Fastframe™ 18m ²	81		
Stand Fastframe™ 24m ²	82		
Stand Modulate™ 6m ²	38		
Stand Modulate™ 9m ²	39		
Stand Modulate™ 12m ²	40		
Stand Modulate™ 15m ²	41		
Stand Modulate™ 18m ²	42		
Stand Modulate™ 24m ²	43		
Stands parapluie	88		
Stand sur-mesure Vector 24m ²	58		

15 rue de la Mainguais
44470 Carquefou
FRANCE

+33 (0) 2 40 20 14 20
info.fr@ultimadisplay.com

www.ultimadisplay.com

HAN_FR_2026